



Penomoran Ijazah Nasional

Ghufron, ST., M.Kom

Peluncuran PISN



Peluncuran Modul Penomoran Sertifikat Profesi Nasional pada Aplikasi PISN

Pada Tanggal 7 Mei 2024



PENOMORAN IJAZAH DAN SERTIFIKAT PROFESI NASIONAL

Penomoran dan verifikasi Ijazah serta Sertifikat Profesi Nasional yang terintegrasi dengan Pangkalan Data Pendidikan Tinggi (PDDikti). Dikelola oleh Direktorat Jenderal Pendidikan Tinggi, Riset, dan Teknologi, Kemendikbudristek RI



PENOMORAN IJAZAH DAN SERTIFIKAT PROFESI NASIONAL

 **Direktorat Jenderal Pendidikan Tinggi, Riset, dan Teknologi**
Kementerian Pendidikan, Kebudayaan, Riset, dan Teknologi

Login

PENOMORAN IJAZAH DAN SERTIFIKAT PROFESI NASIONAL

Portal Penomoran dan verifikasi ijazah serta Sertifikat Profesi Nasional yang terintegrasi dengan Pangkalan Data Pendidikan Tinggi (PDDikti). Dikelola oleh Direktorat Jenderal Pendidikan Tinggi, Riset, dan Teknologi, Kemendikbudristek RI.

 [ditjen.dikti](#)  [ditjendikti](#)  [ditjen.dikti](#)



Pencarian Nomor Ijazah Dan Sertifikat Profesi Nasional

Untuk memastikan ketepatan Perguruan Tinggi dalam melaporkan data pembelajaran ke Pangkalan Data Pendidikan Tinggi (PDDikti), silahkan lakukan verifikasi Nomor Ijazah dan Sertifikat Profesi Saudara. Apabila Nomor Ijazah atau Sertifikat Profesi Saudara tidak ditemukan, silahkan menghubungi Perguruan Tinggi yang menerbitkan Ijazah/Sertifikat Profesi. Pastikan anda mengisi Perguruan Tinggi, Program Pendidikan, Program Studi, Nomor Ijazah/Sertifikat Profesi, dan Captcha dengan benar. Sesuai dengan Surat Edaran Sekretaris Jenderal Kementerian Riset, Teknologi, dan Pendidikan Tinggi Nomor 5478/ALP/SE/2017 tentang Periode Awal Pelaporan PDDIKTI berlaku untuk:

1. Data Mahasiswa Program Studi Umum pada Perguruan Tinggi Negeri dan Perguruan Tinggi Swasta dimulai bagi mahasiswa baru tahun ajaran 2003/2004.
2. Data Mahasiswa Program Studi dan Perguruan Tinggi Keagamaan dimulai bagi mahasiswa baru tahun ajaran 2009/2010.
3. Data Mahasiswa Perguruan Tinggi di lingkungan Kementerian Lain dan Lembaga Pemerintah Non Kementerian dimulai bagi mahasiswa baru tahun ajaran 2012/2013.

Pilih Perguruan Tinggi

Pilih Program Pendidikan Pilih Program Studi

Cari Nomor Ijazah atau Sertifikat

☐ [Coba trik lain untuk](#) 

<https://pisd.kemdikbud.go.id/>



Pencarian Nomor Ijazah

Untuk memastikan ketaatan Perguruan Tinggi dalam melaporkan data pembelajaran ke Pangkalan Data Pendidikan Tinggi (PDDikti), silahkan lakukan verifikasi Nomor Ijazah dan Sertifikat Profesi Saudara. Apabila Nomor Ijazah atau Sertifikat Profesi Saudara tidak ditemukan, silahkan menghubungi Perguruan Tinggi yang menerbitkan Ijazah/Sertifikat Profesi. Pastikan anda mengisi Perguruan Tinggi, Program Pendidikan, Program Studi, Nomor Ijazah/Sertifikat Profesi, dan Captcha dengan benar. Sesuai dengan Surat Edaran Sekretaris Jenderal Kementerian Riset, Teknologi, dan Pendidikan Tinggi Nomor 5478/A.P1/SE/2017 tentang Periode Awal Pelaporan PDDIKTI berlaku untuk:

1. Data Mahasiswa Program Studi Umum pada Perguruan Tinggi Negeri dan Perguruan Tinggi Swasta dimulai bagi mahasiswa baru tahun ajaran 2003/2004.
2. Data Mahasiswa Program Studi dan Perguruan Tinggi Keagamaan dimulai bagi mahasiswa baru tahun ajaran 2009/2010.
3. Data Mahasiswa Perguruan Tinggi di lingkungan Kementerian Lain dan Lembaga Pemerintah Non Kementerian dimulai bagi mahasiswa baru tahun ajaran 2012/2013.

061002 - Universitas Islam Sultan Agung

Sarjana

55201 - Sarjana - Teknik Informatika

26.13/95/SA/95

✓ Saya bukan robot





Hasil Pencarian di Aplikasi PISN



Nomor Ijazah Ditemukan

NIM	262080196
Nama	GHUFRON
Perguruan Tinggi	061002 - Universitas Islam Sultan Agung
Program Pendidikan	Sarjana
Program Studi	55201 - Teknik Informatika
Nomor Ijazah	26.13/95/SA/95
Status Nomor Ijazah	Aktif
Keterangan	Nomor diterbitkan oleh Perguruan Tinggi dengan tanggal lulus 02 Maret 2013



LLDIKTI
WILAYAH VI

MERDEKA
BELAJAR

Kampus
Merdeka
INDONESIA JAYA

PISN

CEK ELIGIBLE MAHASISWA



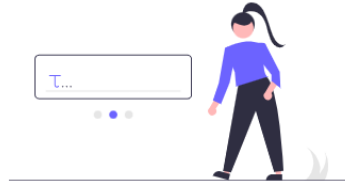
Cek Eligible PISN



Ada 2 Cara Cek Eligible Mahasiswa

Cek Eligibilitas ¹

Pilihlah metode yang sesuai untuk melakukan cek eligibilitas:



Input Mahasiswa

1. Cek 1 mahasiswa



Upload File

2. Cek mahasiswa Kolektif dengan excell

	A	B
1	No	NIM
2	[isi disini]	[isi disini]
3		
4		

Cek Eligible PISN



Hasil cek eligible di Aplikasi PISN

Eligible

×

Syarat Eligible Mahasiswa sama dengan Aplikasi PIN

Perguruan Tinggi

061002 - Universitas Islam Sultan Agung

Program Studi

55201 - Sarjana - Teknik Informatika

NIM

32601900015

Nama Mahasiswa

LUKMAN HAKIM AZZUHRUF

Status Mahasiswa

Aktif

Validator	Informasi Mahasiswa	Status Eligibilitas
Masa Belajar ⓘ	5.1 Tahun	Eligible
Jumlah SKS ⓘ	161 SKS	Eligible
Indeks Prestasi Kumulatif (IPK) ⓘ	3.19	Eligible
SKS Semester Antara ⓘ	2 SKS	Eligible
NIK / No. Passport ⓘ	3315171802020001	Eligible
Pencatatan PDDIKTI ⓘ	0.4 Tahun	Eligible
Akreditasi Program Studi ⓘ	Terakreditasi (Baik Sekali)	

Catatan

★ Validator yang di-whitelist dan dianggap Eligible



Daftar Usulan PISN

Generate, Usulan Pemutihan, Usulan Eksepsi





Hasil cek Generate di Aplikasi PISN

Daftar Mahasiswa yang Eligible

Show 10 entries

Search:

<input type="checkbox"/>	NIM	Nama	Aksi
No data available in table			

Showing 0 to 0 of 0 entries 0 Mahasiswa Terpilih

Previous Next

Daftar Mahasiswa yang Tidak Eligible

Show 10 entries

Search:

NIM	Nama	Aksi
No data available in table		

Previous Next

24 Juni Pukul 13:23 belum ada tanda-tanda PISN diterapkan



Hasil cek Generate di Aplikasi PISN

JIKA ANDA MENEMUKAN KENDALA PADA DATA YANG DITAMPILKAN, PASTIKAN BEBERAPA HAL BERIKUT:

- Pastikan mahasiswa berstatus lulus dengan tanggal SK Yudisium terisi dengan benar untuk memperoleh nomor
- Mahasiswa yang dapat memperoleh nomor dari PISN adalah mahasiswa dengan tanggal SK Yudisium setelah tanggal 07 Mei 2024
- Pastikan data pelaporan mahasiswa pada PDDIKTI telah lengkap agar terdata dan dapat dipilih pada PISN. Operator dapat memperbaiki data Mahasiswa dengan status Tidak Eligible pada sistem PDDIKTI. Data yang diperbaharui pada PDDIKTI baru dapat dilihat pada PSN setelah 3x24 jam (maksimal).

MAKSIMAL 1000 MAHASISWA YANG DAPAT DIPILIH DALAM 1x PENGAJUAN

1. Pastikan mahasiswa berstatus lulus dengan **tanggal SK Yudisium** terisi dengan benar untuk memperoleh nomor
2. Mahasiswa yang dapat memperoleh nomor dari PISN adalah mahasiswa dengan tanggal **SK Yudisium** setelah tanggal **07 Mei 2024**
3. Pastikan data pelaporan mahasiswa pada PDDIKTI telah lengkap agar terdata dan dapat dipilih pada PISN. Operator dapat memperbaiki data Mahasiswa dengan status Tidak Eligible pada sistem PDDIKTI. Data yang diperbaharui pada PDDIKTI baru dapat dilihat pada **PSN setelah 3x24 jam (maksimal)**.



Syarat PIN

Syarat PIN



Syarat PIN

Persyaratan

1

Proses pembelajaran harus sesuai dengan SNIKT (Peraturan Menteri Pendidikan Dan Kebudayaan Republik Indonesia Nomor 3 Tahun 2020 Tentang Standar Nasional Pendidikan Tinggi)

2

Jumlah SKS, Nilai, Lama Studi, Akreditasi, dll.

3

Taat lapor data pada PDDIKTI (Permenristekdikti No. 61 tahun 2016)

- Data Pokok Mahasiswa
- Setiap semester harus dilaporkan aktivitas perkuliahan mahasiswa, termasuk mata kuliah yang diambil, jumlah sks, beserta nilainya.
- Menggunakan Nomor Induk Kependudukan (nomor identitas mahasiswa) bagi mahasiswa Indonesia dan Passport bagi mahasiswa asing.





Validator PIN

Syarat PIN



Validator PIN



LLDIKTI
WILAYAH VI

MERDEKA
BELAJAR

Kampus
Merdeka
INDONESIA JAYA



No	Validator	Reservasi	Pemasangan
1	Maksimal jumlah SKS semester (Bagi Diploma dan Sarjana)	24	24
2	Minimal IPK calon lulusan Diploma, Sarjana, dan Sarjana Terapan,	2.0	2.0
	Magister, Magister Terapan, Doktor, dan Doktor Terapan	3.0	3.0
3	Prodi harus terakreditasi	YA	YA
4	Maksimal jumlah SKS semester antara	9	9
5	Minimal telah menempuh jumlah SKS		
	Diploma 1	12	36
	Diploma 2	48	72
	Diploma 3	84	108
	Diploma IV dan Sarjana	120	144
	Magister, Magister Terapan	12	36
	Doktor, Doktor Terapan	18	42

Syarat PIN



LLDIKTI
WILAYAH VI

MERDEKA
BELAJAR

Kampus
Merdeka
INDONESIA JAYA



1. **Semua** syarat validator reservasi **HARUS** terpenuhi, (misal calon lulusan D4/S1 dapat direservasikan jika calon lulusan sdh menempuh 120 SKS);
2. Data yang muncul: $(\text{max semester lulus}/2) - 1$
 - contoh S1 = $(14 \text{ semester}/2) - 1 = 6$
 - data calon lulusan S1 yang kurang dari 6 semester **TIDAK** akan muncul di pada aplikasi PIN **kecuali mahasiswa Pindahan/alih jenjang dan jenjang S2 dan S3**
3. Status Mahasiswa **AKTIF** (bukan lulus);
4. Laporan Data harus **BENAR** (pindahan, alih jenjang, baru dll);
5. **Jumlah** nomor ijazah, akan **SAMA** dengan jumlah calon lulusan yang direservasi;

Data Muncul dalam PIN $(\text{max semester}/2) - 1$

Syarat PIN



LLDIKTI
WILAYAH VI

MERDEKA
BELAJAR

Kampus
Merdeka
INDONESIA JAYA



6. Proses reservasi **HANYA** sebatas reservasi nomor ijazah dan reservasi calon lulusan. Nomor ijazah **BELUM** melekat pada calon lulusan, sehingga **harus dilanjutkan** ke proses selanjutnya, yaitu pemasangan; dan
7. Perguruan tinggi dapat memilih nama-nama calon lulusan yang akan direservasikan atau tidak;
8. **Perubahan** dapat dilakukan oleh perguruan tinggi itu sendiri;

ELIGIBLE	NON-ELIGIBLE
semua syarat validator telah terpenuhi	tidak memenuhi salah satu syarat validator

- Jika masuk ke dalam daftar 'tidak eligible' silakan lakukan perbaikan data PDDIKTI melalui Feeder, sinkronisasi. Lalu lakukan reservasi ulang Nomor Ijazah.

Data Muncul dalam PIN (max semester/2)-1



Pemasangan

0



1. **SELURUH** syarat **validator pemasangan HARUS** terpenuhi, (misal calon lulusan D4/S1 sdh menempuh minimal 144 SKS);
2. Nomor Ijazah yang dapat **dipasang** adalah nomor **hasil** reservasi sebelumnya;
3. Perguruan tinggi dapat **mencegah** calon lulusan yang masih bermasalah untuk mendapatkan Nomor Ijazah, sampai masalah tersebut diselesaikan; atau digunakan untuk memperbaiki salah klik pada saat reservasi;
4. Pemasangan akan memvalidasi **tanggal lulus**, jika tanggal lulus bersamaan dengan masa akreditasi habis, maka tidak dapat dipasangkan.
5. Pemasangan dilakukan jika mahasiswa tersebut sudah **berhak** mendapatkan ijazah (bebas tanggungan);
6. Status mahasiswa **LULUS** pada PDDIKTI (nomor akan dikirim ke SIVIL)

Data Muncul dalam PIN (max semester/2)-1



1. Berlaku
Mulai 2017 (SE Dirjen Belmawa)
2. WAJIB
menggunakan PIN 21 Desember 2020 atau dua t
ahun setelah Permenristekdikti tentang Ijazah dis
ahkan (Masa transisi DUA tahun)

TEKNIS PIN

1. Masuk domain <https://pin.kemdikbud.go.id/pin/>

Selamat Datang di Sistem PIN

001000

.....

Login

TEKNIS PIN

2. Pilih program studi yang akan direservasi PIN
3. Pilih tahun reservasi

+ Reservasi Nomor Ijazah **✕ Batal**

061002 (UNIVERSITAS ISLAM SULTAN)

1. Pilih Program Studi

2. 1Pilih Tahun Ijazah

3. Periksa Daftar Calon Lulusan

4. Daftar Nomor Ijazah

5. Selesai

Pilih salah satu Program Studi

Tampilkan Baris

Cari:

No	↓	Kode	↑	Nama	↑	Operasi	↑
1		88201		S1 Pendidikan Bahasa dan Sastra Indonesia		Pilih	
2		61101		S2 Manajemen		Pilih	
3		61406		D3 Manajemen Keuangan		Pilih	
4		79202		S1 Sastra Inggris		Pilih	

Upload data Excel Kandidat Lulusan

1. Pilih Program Studi

2. Pilih Tahun Ijazah

3. Periksa Daftar Calon Lulusan

4. Daftar Nomor Ijazah

5. Selesai

Pilih Tahun Ijazah Prodi S1 Pendidikan Bahasa dan Sastra Indonesia

Tahun Ijazah

Apabila anda memiliki daftar kandidat mahasiswa yang akan menjadi target reservasi, silakan isi NIPD/NIM/NIRM menggunakan template yang tersedia berikut : [\[download template\]](#) dan **upload** pada form dibawah ini.

Anda tidak perlu mengunggah apabila anda tidak mempunyai daftar kandidat mahasiswa.

File

Tidak ada file yang dipilih

TEKNIS PIN

4. Tampil data yang eligible dan tidak eligible PIN

Tampilkan 10 ▼ Baris

Cari:

<input checked="" type="checkbox"/> Uncheck	No 	Nama 	NIM 	SKS 	IPK 	ALASAN
<input checked="" type="checkbox"/>	1			163	2.99	OK
<input checked="" type="checkbox"/>	2			144	2.09	OK
<input checked="" type="checkbox"/>	3			130	2.22	OK
<input checked="" type="checkbox"/>	4			165	2.68	OK
<input checked="" type="checkbox"/>	5			171	2.75	OK
<input checked="" type="checkbox"/>	6			171	2.55	OK
<input checked="" type="checkbox"/>	7			172	2.81	OK
<input checked="" type="checkbox"/>	8			163	2.63	OK
<input checked="" type="checkbox"/>	9			162	2.86	OK

TEKNIS PIN

4. Jika terdapat mahasiswa tidak eligible lakukan perubahan di neo feeder dan sinkronisasi

DAFTAR MAHASISWA YANG TIDAK ELIGIBLE

Tampilkan Baris

Cari:

No	Nama	NIM	SKS	IPK	ALASAN
1			70	2.73	Nomor NIK tidak sesuai dengan format

TEKNIS PIN

4. Jika terdapat mahasiswa tidak eligible lakukan perubahan di neo feeder dan sinkronisasi

DAFTAR MAHASISWA YANG TIDAK ELIGIBLE

Tampilkan Baris

Cari:

No	Nama	NIM	SKS	IPK	ALASAN
1			70	2.73	Nomor NIK tidak sesuai dengan format

PROBLEM SERING TERJADI

1. Data Mahasiswa Pindahan/RPL sks diakui belum memenuhi ketentuan
2. Data Mahasiswa Reguler belum memenuhi sks sesuai ketentuan
3. Nomor Induk Kependudukan Mahasiswa salah
4. Reservasi PIN tetapi data yang direservasi tidak sesuai yang dipilih
5. Data Mahasiswa terstatus Lulus atau lainnya tetapi di Neo feeder status Aktif

PERUBAHAN MEKANISME HITUNG

Terdapat perubahan mekanisme hitung jumlah sks pada mahasiswa pindahan, RPL

Dulu

Jumlah sks dihitung dari akum terakhir

Sekarang

Jumlah sks dihitung dari jumlah sks diakui di history Pendidikan + jumlah sks semester reguler

PROBLEM SERING TERJADI

1. Data sudah dilakukan reservasi tetapi data yang dipilih berbeda

Solusi?

- Sebelum melakukan pemadan PIN kroscek data terlebih dahulu
- Jika ada kesalahan lakukan pembatalan reservasi PIN

Pilih History						
Tampilkan <input type="text" value="10"/> Baris				Cari: <input type="text" value="Ketik Kata Kunci"/>		
No ↓↑	Kode Batch ↓↑	Prodi ↓↑	Jumlah Calon Lulusan ↓↑	Status ↓↑	Operasi ↓↑	
1	061002-11106-20170909-00000057	11106	14	BATAL		
2	061002-12201-20181002-00010044	12201	30	SUDAH DIPADANKAN	Unduh Daftar Lulusan	

PROBLEM SERING TERJADI

1. Data sudah direservasi

Solusi?






➤ Lakukan pencarian data dengan nim

Cari Data Mahasiswa

Masukkan NIPD/NIM/NPM/NRM

Data ditemukan

Tampilkan Baris Cari:

No 	NIM 	NAMA 	PIN 	KODE BATCH 	STATUS
1	10401000000	MOHAMAD SCDIKIN	010012022000124	061002-61001-20220913- 00316337	SUDAH DIPASANGKAN
No	NIM	NAMA	PIN	KODE BATCH	STATUS



UJIAN KOMPETENSI

UKOM

UKOM

Pengertian UKOM

Uji Kompetensi atau UKOM adalah ujian yang diselenggarakan bagi calon tenaga kesehatan termasuk Tenaga Kesehatan Masyarakat.

Seorang Tenaga Kesehatan yang ingin mengabdikan dirinya di instansi kesehatan, diwajibkan untuk mengikuti UKOM guna mendapatkan Surat Tanda Registrasi (STR).

UKOM

STR

STR adalah sertifikat profesi bagi tenaga kesehatan. Menurut UU No. 12 Tahun 2012 sertifikat profesi merupakan pengakuan untuk melakukan praktik profesi yang diperoleh lulusan pendidikan profesi yang diselenggarakan oleh Perguruan Tinggi bekerja sama dengan Kementerian dan Organisasi Profesi (Orprof) yang bertanggung jawab atas mutu layanan profesi dan/atau badan lain sesuai dengan ketentuan peraturan perundang-undangan.

UKOM

Perubahan Kebijakan

1. Peraturan Baru Kebijakan exit exam diatur dalam Permenristekdikti no 12 tahun 2016 tentang Uji Kompetensi Tenaga Kesehatan.
2. Kebijakan tersebut kemudian direvisi dengan Permendikbud Nomor 2 Tahun 2020 tentang tata cara uji kompetensi mahasiswa bidang kesehatan.
3. Kebijakan ini mencabut Permenristekdikti no 12 tahun 2016 tentang Tata Cara Pelaksanaan Uji Kompetensi Mahasiswa Bidang Kesehatan

UKOM

Perubahan Kebijakan

Permendikbud Nomor 2 Tahun 2020 mengatur tentang persentase kelulusan nilai akademik **60%** (PDDIKTI) dan Uji Kompetensi **40%**, sehingga selama mahasiswa belum lulus uji kompetensi masih menjadi tugas perguruan tinggi untuk membekali mereka.

UKOM

Seringkali terjadi

1. Mahasiswa belum Lulus UKOM
2. Retaker berkali-kali

Solusi

1. Mahasiswa wajib didatakan di Aktifitas Kuliah Mahasiswa Status Menunggu UKOM
2. Program studi memberikan bimbingan agar mahasiswa bisa lulus (Bimbingan Konseling).

Mahasiswa *
<input type="text" value="Mahasiswa"/>
Status Mahasiswa *
<div><div></div><div>Aktif</div><div>Cuti</div><div>Kampus Merdeka</div><div>Menunggu Uji Kompetensi</div><div>Non-Aktif</div><div>Sedang Double Degree</div></div>

UKOM

Isian Data Menunggu UKOM

1. Status tetap menunggu uji kompetensi,
2. IPK di isi IPK yang sama dengan periode lalu,
3. SKS total juga sama dengan SKS total semester lalu,
4. SKS semester & IPS 0 (tidak ambil matakuliah di periode ini)



DOSEN MENGAJAR/DOSEN PEMBIMBING SISTER

SISTER

Pengajaran/Pembimbing Sister

Dulu

1. Data pengajaran tidak masuk sister
2. Data pembimbing/penguji tidak masuk sister

Sekarang

1. Realtime dari PDDIKTI

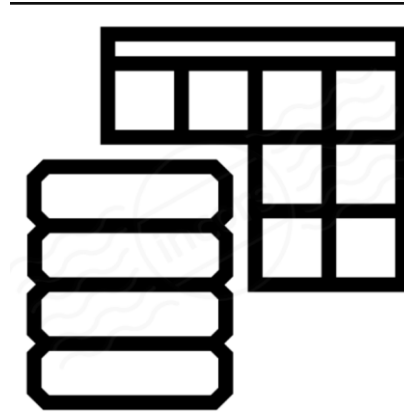


Web Service

Neo Feeder

Pengembangan WS Web Based

Yang digunakan dalam pengembangan :



Datatable



URL WS

<http://localhost:3003/ws/live2.php>

Ganti localhost dengan url neo feeder

Web Service

GetToken: Mendapatkan token
GetDictionary: Mendapatkan dictionary fungsi ws
GetAllIPT: Mendapatkan semua data perguruan tinggi
GetProfilIPT: Mendapatkan profil PT
GetAllProdi: Mendapatkan semua data program studi
GetProdi: Mendapatkan program studi
GetPeriode: Mendapatkan periode aktif
GetFakultas: Mendapatkan fakultas
GetListKomponenEvaluasiKelas: Mendapatkan semua data kelas komponen evaluasi
GetListMahasiswa: Mendapatkan daftar mahasiswa
GetListDaftarLampau: Mendapatkan daftar mahasiswa periode lampau
GetBiodataMahasiswa: Mendapatkan biodata mahasiswa
InsertBiodataMahasiswa: Menambah biodata mahasiswa
UpdateBiodataMahasiswa: Mengubah biodata mahasiswa
DeleteBiodataMahasiswa: Menghapus biodata mahasiswa
GetDataLengkapMahasiswaProdi: Mendapatkan data lengkap mahasiswa prodi
GetListRiwayatPendidikanMahasiswa: Mendapatkan daftar riwayat pendidikan mahasiswa
InsertRiwayatPendidikanMahasiswa: Menambah riwayat pendidikan mahasiswa
UpdateRiwayatPendidikanMahasiswa: Mengubah riwayat pendidikan mahasiswa
DeleteRiwayatPendidikanMahasiswa: Menghapus riwayat pendidikan mahasiswa
GetListPerubahanRiwayatPendidikan: Mendapatkan list perubahan prodi
InsertPerubahanRiwayatPendidikan: Mengubah fakultas yang mengampu menjadi program studi
UpdatePerubahanRiwayatPendidikan: Mengubah hasil dari ubah fakultas ke program studi
GetNilaiTransferPendidikanMahasiswa: Mendapatkan nilai transfer mahasiswa
InsertNilaiTransferPendidikanMahasiswa: Menambah nilai transfer mahasiswa
UpdateNilaiTransferPendidikanMahasiswa: Mengubah nilai transfer mahasiswa
DeleteNilaiTransferPendidikanMahasiswa: Menghapus nilai transfer mahasiswa
GetKRSMahasiswa: Mendapatkan KRS mahasiswa
GetRiwayatNilaiMahasiswa: Mendapatkan riwayat nilai mahasiswa
GetAktivitasKuliahMahasiswa: Mendapatkan aktivitas kuliah mahasiswa
GetTranskripMahasiswa: Mendapatkan transkrip mahasiswa
InsertTranskripMahasiswa: Menambah data transkrip mahasiswa
DeleteTranskripMahasiswa: Menghapus transkrip mahasiswa
HitungTranskripAngkatan: Menghitung transkrip mahasiswa per angkatan pada tiap program studi
GetDataTerhapus: Mendapatkan biodata mahasiswa yang sudah terhapus
GetListBidangMinat: Mendapatkan data bidang minat PT
GetListDosen: Mendapatkan daftar dosen
DetailBiodataDosen: Mendapatkan detail biodata dosen

Source Code Contoh WS (PHP)

<https://drive.google.com/drive/folders/1oX4SLtjSAr89J4L5uJyTMIWB3SojYTvn?usp=sharing>

Atau scan



Pengembangan Web Service (Post Man)

Download Post Man

<https://www.postman.com/downloads/>

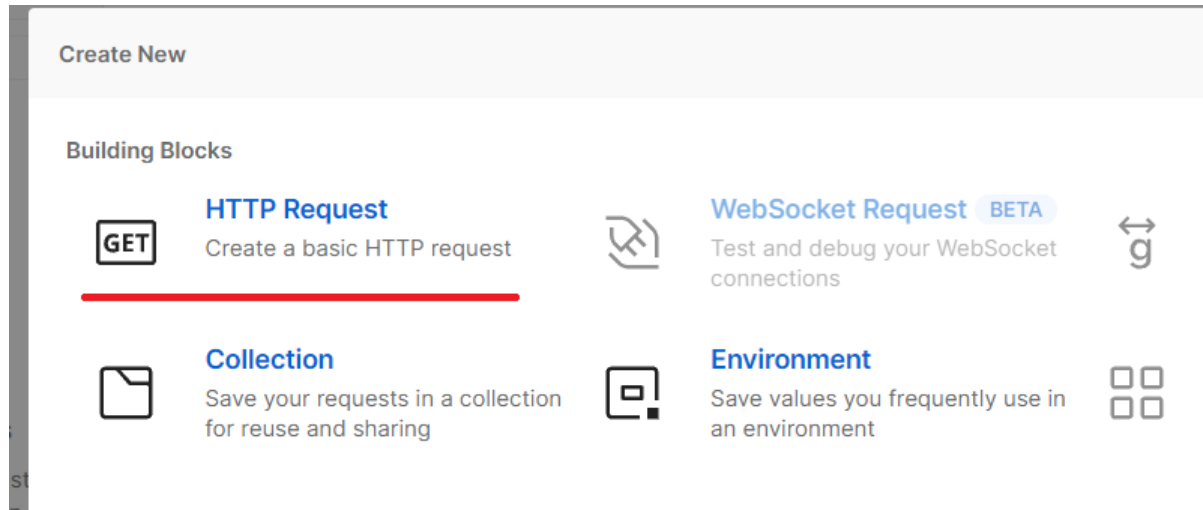
Atau scan barcode berikut :



Pengembangan Web Service (Post Man)

Tutorial Uji Coba Web Service

1. Buka Aplikasi Postman yang telah kita install
2. Klik New http request



Pengembangan Web Service (Post Man)

Tutorial Uji Coba Web Service

3. Masukkan url alamat neo feeder dengan port 3003
4. Kemudian Body raw data json



Untitled Request

POST

Params Authorization Headers (7) Body Pre-request Script Tests Settings

Query Params

	KEY	VALUE
	Key	Value

Pengembangan Web Service (Post Man)

Tutorial Uji Coba Web Service

5. Masukkan username dan password neo feeder

4. Kemudian klik send, maka akan mendapatkan respon sebuah **token**



Params Authorization Headers (8) Body ● Pre-request Script Tests Settings

☐ none ☐ form-data ☐ x-www-form-urlencoded ☒ raw ☐ binary ☐ GraphQL **JSON** ▼

```
1  {
2    "act": "GetToken",
3    "username": "06",
4    "password": ""
5  }
```

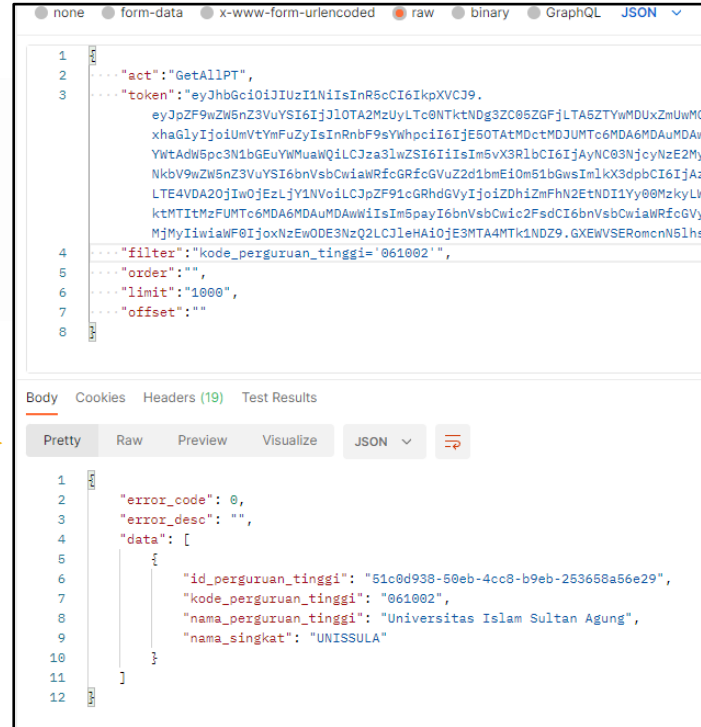
Pengembangan Web Service (Post Man)

Pengembangan Web Service (Post Man)

POSTGetProfilPT

```
{ "act": "GetAllPT",
  "token": "Masukkan Token",
  "filter": "", "order": "",
  "limit": "5",
  "offset": "0" }
```

Hasil →



The screenshot shows a Postman interface with a POST request to a web service. The request body is a JSON object with the following fields: "act" (GetAllPT), "token" (Masukkan Token), "filter" (empty string), "order" (empty string), "limit" (5), and "offset" (0). The response is a JSON object with the following fields: "error_code" (0), "error_desc" (empty string), and "data" (an array of objects). The "data" array contains one object with the following fields: "id_perguruan_tinggi" (51c0d938-50eb-4cc8-b9eb-253658a56e29), "kode_perguruan_tinggi" (061002), "nama_perguruan_tinggi" (Universitas Islam Sultan Agung), and "nama_singkat" (UNISSULA).

```
1  [act]
2  {
3    "act": "GetAllPT",
4    "token": "eyJhbGciOiJIUzI1NiIsInR5cCI6IkpXVCJ9.eyJpZ2F9ZWZ3VnV5I6IjJlOTA2MzUyLTc0NTktNDg3ZC05ZGFjLTA5ZTYwMDUxZmUwMCIxhaGlyIjoiaUwVtYmFuZyIsInRnbF9sYWVhpcII6IjE5OTAtMDctMDJUMTc6MDA6MDAwMDAwYyYtAdW5pc3N1bGEuYmUaWQilLCJza3IwZSI6IiIsIm5vX3RlbCI6IjAyNC03NjcyNzE2MyIjNkY9WzW5nZ3V5I6bnVsbCwiaWRfcGRfcGVuZ2d1bmEiOm51bGwsIm1kX3dpbCI6IjAzMjE4VDA2OjIwOjEzLjY1NVoiLCJpZGF9cGRhdGVyIjoizDhiZmFhN2E2tNDI1Yy00MzkyLWIktMTItMzFUMTc6MDA6MDAwMDAwIiIsIm5payI6bnVsbCwic2FsdCI6bnVsbCwiaWRfcGVyYyMjMyIiwiaWF0IjoxNzEwODE3NzQ2LCJleHAiOjE3MTA4MTk1NDZ9.GXEWVSERomcnN6lshw",
5    "filter": "kode_perguruan_tinggi='061002'",
6    "order": "",
7    "limit": "1000",
8    "offset": ""
9  }
10
11
12  [body]
```

Body Cookies Headers (19) Test Results

Pretty Raw Preview Visualize JSON

```
1  [act]
2  {
3    "error_code": 0,
4    "error_desc": "",
5    "data": [
6      {
7        "id_perguruan_tinggi": "51c0d938-50eb-4cc8-b9eb-253658a56e29",
8        "kode_perguruan_tinggi": "061002",
9        "nama_perguruan_tinggi": "Universitas Islam Sultan Agung",
10       "nama_singkat": "UNISSULA"
11      }
12    ]
13  }
```



Pengembangan Web Service (Post Man)

POSTgetDictionary

```
{ "token": "token",  
  "act": "GetDictionary",  
  "fungsi": "GetDetailMahasiswaLulusDO" }
```



Pengembangan Web Service (Post Man)

POST InsertKelasKuliah

```
{ "act": "InsertKelasKuliah", "token":  
".adpWbeCYlHQeynLRoI6N9UP53v4W81umcUCfvhhse8c",  
"record": { "id_prodi": "1180e248-26cc-48ef-8835-e6cd86b3d240",  
  "id_semester": "20201",  
  "nama_kelas_kuliah": "xxx",  
  "sks_mk": "2", "sks_tm": "2",  
  "sks_prak": "0",  
  "sks_prak_lap": "0",  
  "sks_sim": "0",  
  "bahasan": "20181@2018@79201@MKP 8049@M", "a_selenggara_pditt": 1,  
  "apa_untuk_pditt": 0,  
  "kapasitas": 30,  
  "tanggal_mulai_efektif": "2019-09-16", "tanggal_akhir_efektif": "2019-10-16",  
  "id_mou": null,  
  "id_matkul": "1f9104c5-4600-4718-9106-d5f74443a5c9", "id_kelas_kuliah": null,  
  "lingkup": 1,  
  "mode": "0" } }
```



Pengembangan Web Service (Post Man)

POST InsertPesertaKelasKuliah

```
{ "act": "InsertPesertaKelasKuliah", "token": "token",  
  "record":  
  { "id_kelas_kuliah": "000dea50-0eaa-40f7-89c4-41b4b54524b5",  
    "id_registrasi_mahasiswa": "8378cd49-9481-42ce-8e20-62f5b7b49be7"  
  }  
}
```



Pembaharuan WS

GetListKomponenEvaluasiKelas

1. id_komponen_evaluasi
2. id_kelas_kuliah
3. id_jenis_evaluasi
4. nama
5. nama_inggris
6. nomor_urut
7. bobot_evaluasi



Pembaharuan WS

InsertKomponenEvaluasiKelas

1. id_kelas_kuliah
2. id_jenis_evaluasi
3. nama
4. nama_inggris
5. nomor_urut
6. bobot_evaluasi



Pembaharuan WS

UpdateKomponenEvaluasiKelas

1. id_kelas_kuliah
2. id_jenis_evaluasi
3. nama
4. nama_inggris
5. nomor_urut
6. bobot_evaluasi
7. id_komponen_evaluasi



Pembaharuan WS

SalinKomponenEvaluasiMatkul

1. id_kelas_kuliah
2. id_matkul





IKU PT

<https://iku-pt.kemdikbud.go.id/>

Indikator Kinerja Utama Perguruan Tinggi

Sumber data


1. IKU 1 (Lulusan Mendapatkan Pekerjaan yang Layak)
→ <https://tracerstudy.kemdikbud.go.id/>
2. IKU 2 (Mahasiswa mendapat pengalaman di luar kampus) → Neo Feeder
3. IKU 3 (Dosen berkegiatan di luar kampus) → sister
4. IKU 4 (Praktisi mengajar di dalam kampus) → sister
5. IKU 5 (Hasil kerja dosen digunakan oleh masyarakat atau mendapat rekognisi internasional) → sinta
6. IKU 6 (Program studi bekerjasama dengan mitra kelas dunia) → laporankerma.kemdikbud.go.id
7. IKU 7 (Kelas yang kolaboratif dan partisipatif) → Neo Feeder
8. IKU 8 (Program studi berstandar internasional) → BAN-PT PDDIKTI

SUMBER: Dikti

Indikator Kinerja Utama Perguruan Tinggi


Dashboard


iku-pt.kemdikbud.go.id/login




LOGIN

Dashboard IKU PT

 Panduan Pindai Dashboard IKU PT

 Username

 Password

Login



LLDIKTI
WILAYAH VI

MERDEKA
BELAJAR

Kampus
Merdeka
INDONESIA JAYA

PEMUTU

<https://pemutu.kemdikbud.go.id>





Prakiraan Sumber Data

- (1) **Penurunan MHS** → Neo Feeder → PD-DIKTI
- (2) **PS dgn Dosen Homebase** → Neo Feeder → PD-DIKTI
- (3) **Keterlibatan DTT** → Neo Feeder → PD-DIKTI
- (4) **Mahasiswa Aktif per DT** → Neo Feeder → PD-DIKTI
- (5) **Penurunan Lulusan 5th** → Neo Feeder → PD-DIKTI
- (6) **PS Aktif Terakreditasi** → PD-DIKTI
- (7) **Guru Besar PS Doktor** → Neo Feeder → PD-DIKTI
- (8) **DT GB+LK+L+AA** → Neo Feeder → PD-DIKTI
- (9) **PKMTK S1 D4 D3** → Neo Feeder → PD-DIKTI
- (11) **Keterlibatan MHS Prestasi** → Neo Feeder → PD-DIKTI → Simkatmawa
- (12) **Terserap Lapangan Kerja** → Tracer Study Dikti
- (13) **Luaran Penelitian** → Sinta → Sister
- (14) **Mahasiswa MBKM** → Neo Feeder → PD-DIKTI
- (15) **Karya DT** → Sinta → Sister

PENURUNAN MAHASISWA



Penurunan Mahasiswa

Indikator :Jumlah mahasiswa baru Program Diploma Satu, Diploma Dua, Diploma Tiga, Sarjana Terapan, dan Sarjana dalam 5 tahun terakhir (TS-4 s.d. TS)

Rata-rata persentase penurunan jumlah mahasiswa baru Program Diploma Satu, Diploma Dua, Diploma Tiga, Sarjana Terapan, dan Sarjana (Pp) dari TS-4 keTS kurang dari atau sama dengan 30%.



Dosen

Indikator :Kecukupan jumlah dosen tetap yang memiliki NIDN dan NIDK pada saatTS

NMBR = Jumlah mahasiswa baru reguler pada TS 2 Dosen Kecukupan jumlah dosen tetap yang memiliki NIDN dan NIDK pada saatTS. Rasio jumlah dosen tetap yang memiliki NIDN dan NIDK terhadap jumlah program studi (RDPS) lebih dari atau sama dengan 5.



Dosen

Indikator :Batas maksimum keterlibatan dosen tidak tetap pada saat TS.

Persentase jumlah dosen tidak tetap terhadap jumlah seluruh dosen (dosen tetap yang memiliki NIDN dan NIDK ditambah dosen tidak tetap) kurang dari atau sama dengan 40%.



Dosen Mahasiswa

Indikator :Rasio jumlah mahasiswa terhadap jumlah dosen tetap pada saat TS.

Rasio jumlah mahasiswa terhadap jumlah dosen tetap yang memiliki NIDN dan NIDK kurang dari atau sama dengan 40%.



Lulusan Mahasiswa

Indikator :Jumlah lulusan Program Diploma Satu, Diploma Dua, Diploma Tiga, Sarjana Terapan dan Sarjana dalam 5 tahun

Rata-rata penurunan jumlah lulusan Program Diploma Satu, Diploma Dua, Diploma Tiga, Sarjana Terapan dan Sarjana dari TS-4 ke TS kurang dari atau sama dengan 30%.

Akreditasi Program Studi



Akreditasi Program Studi

Indikator : Program Studi Harus terakreditasi



Dosen Tetap

Indikator : Jabatan akademik Dosen Tetap

Persentase Jabatan akademik Dosen Tetap yang mempunyai NIDN dan NIDK Guru Besar, Lektor Kepala dan Lektor (PGBLKL)

PT Akademik Unggul atau $A \geq 40\%$

PT Akademik Baik Sekali atau $B \geq 30\%$ PT Akademik Baik atau $C \geq 0\%$

PT Vokasi Unggul atau $A \geq 30\%$

PT Vokasi Baik Sekali atau $B \geq 20\%$

PT Vokasi Baik atau $C \geq 0\%$

Lulus Tepat Waktu



Lulus Tepat Waktu

Indikator : Kelulusan tepat waktu

Persentase kelulusan tepat waktu (PTwi) untuk Program Diploma Satu, Diploma Dua, Diploma Tiga, Sarjana Terapan, dan Sarjana:

- PT Akademik : $PTwi \geq 37,5\%$
- PT Vokasi : $PTwi \geq 47,5\%$



Prosentase MBKM

Indikator : 10% dari Jumlah Mahasiswa aktif, D3, D4 dan S1

Sumber Matriks



Matriks Perhitungan BAN-PT

<https://www.banpt.or.id/wp-content/uploads/2022/11/Lampiran-Peraturan-BAN-PT-Nomor-23-2022-tentang-IPEPA-PT.pdf>



Thank you

Salam Satu Data