



KEMENTERIAN PENDIDIKAN, KEBUDAYAAN,
RISET, DAN TEKNOLOGI



**MERDEKA
BELAJAR**

Percepatan Pembentukan Satuan Tugas PPKS di Perguruan Tinggi dan Penggunaan Portal PPKS

Narasumber:

Indra B. Setiawan

Anggota dari Tim Pencegahan dan Penanganan Kekerasan
di Lingkungan Pendidikan, PUSPEKA

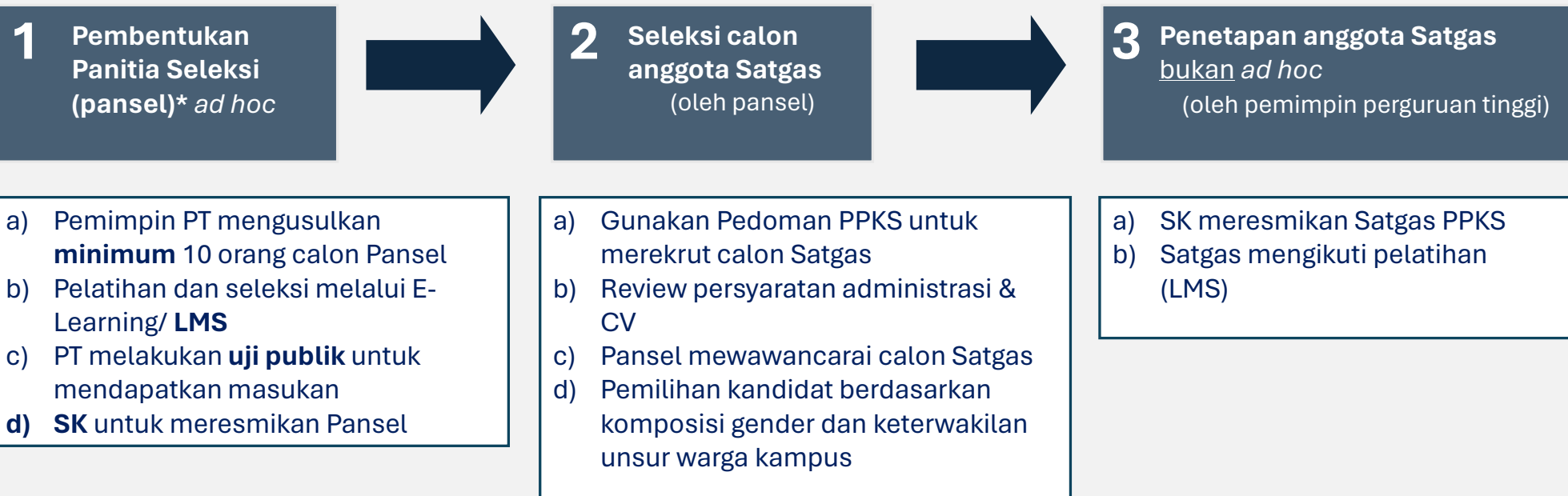


SATUAN TUGAS

SATUAN TUGAS DIBENTUK
MELALUI **PANITIA** SELEKSI
SATUAN TUGAS PPKS DI KAMPUS
MASING-MASING



Proses pembentukan Satgas Sesuai Permendikbudristek No. 30/2021:



Tata Cara	Pembentukan pansel dan pelaksanaan tugas pansel setelah dibentuk
Persyaratan	Keanggotaan, kualifikasi calon, dan dokumen untuk bukti kualifikasi calon
Masa Tugas	Durasi dan tata cara pergantian anggota dalam hal terjadi “faktor X” selama masa tugas (misal: meninggal dunia, lulus kuliah, dsb)



PANITIA SELEKSI SATUAN TUGAS PPKS

Panitia seleksi memiliki tugas (Pasal 26):

- Menyusun **petunjuk teknis** seleksi anggota SATGAS
- Melaksanakan seleksi SATGAS
- Merekomendasikan anggota SATGAS kepada Pimpinan Perguruan Tinggi untuk ditetapkan.

Petunjuk teknis seleksi anggota Satuan Tugas paling sedikit memuat:

- a. pemilihan anggota baru Satuan Tugas;
- b. Satuan Tugas antar-waktu;
- c. peralihan Satuan Tugas; dan
- d. periode kerja Satuan Tugas.



UJI PUBLIK CALON PANITIA SELEKSI SATUAN TUGAS PPKS

Pasal 25 Ayat 1 huruf d

calon anggota panitia seleksi yang telah mengikuti pelatihan dan seleksi melalui LMS, akan dilakukan proses uji publik untuk mendapatkan masukan dari masyarakat.



KEMENTERIAN PENDIDIKAN, KEBUDAYAAN,
RISET, DAN TEKNOLOGI

PENCEGAHAN DAN PENANGANAN KEKERASAN SEKSUAL DI LINGKUNGAN PERGURUAN TINGGI

KETENTUAN UJI PUBLIK

1. uji publik dilakukan oleh pihak Perguruan Tinggi untuk mendapatkan masukan dari masyarakat dengan prinsip transparansi dan partisipatif, dengan melibatkan Warga Kampus dan pihak eksternal lain yang terkait.
2. penyelenggaraan dan penyampaian hasil uji publik dilakukan secara terbuka dan dapat diakses oleh masyarakat umum.



KETENTUAN UJI PUBLIK

3. pihak eksternal sebagaimana dimaksud merupakan individu atau organisasi yang independen yang:
 - memiliki perspektif pada perlindungan Korban;
 - pernah mendampingi Korban Kekerasan Seksual;
 - pernah melakukan kajian tentang Kekerasan Seksual, gender, atau disabilitas;
 - pernah mengikuti organisasi yang fokusnya di isu Kekerasan Seksual, gender, dan/atau disabilitas;
 - tidak pernah terbukti melakukan kekerasan termasuk Kekerasan Seksual;

4. pihak eksternal sebagaimana dimaksud berperan sebagai observer yang memberikan rekomendasi kelayakan calon anggota panitia seleksi terpilih kepada Pemimpin Perguruan Tinggi; dan

Calon anggota panitia seleksi yang lolos melewati uji publik akan ditetapkan sebagai anggota panitia seleksi melalui Surat Keputusan Pemimpin Perguruan Tinggi.



Yang harus dipersiapkan dalam uji publik Calon Panitia Seleksi

- ✓ Data dan dokumen Calon Pansel pembentukan Satgas PPKS
- ✓ Publikasi pelaksanaan uji publik
- ✓ Mekanisme Uji Publik dan memperoleh masukan dari publik
- ✓ Borang penilaian untuk seleksi uji publik
- ✓ Mencari dan menetapkan minimal 1 orang observer





LANGKAH MEMPERCEPAT PEMBENTUKAN SATGAS PPKS

- 1 Segera tetapkan administrator Portal PPKS.
- 2 Rekomendasikan nama calon panitia seleksi
- 3 Bagi para Calon Pansel PPKS terpilih, segera selesaikan pelatihan LMS (*Learning Management System*) PPKS.
- 4 Kampus mengumumkan seleksi terbuka anggota Satgas PPKS, dan pansel terpilih menyeleksi calon anggota Satgas PPKS
- 5 Pemimpin Perguruan Tinggi menetapkan Surat Keputusan Satgas PPKS.





Proses pembentukan Satgas Sesuai Permendikbudristek No. 30/2021:



PEMBENTUKAN PANITIA SELEKSI (PANSEL) *AD HOC*



SELEKSI CALON ANGGOTA SATGAS (OLEH PANSEL)



PENETAPAN ANGGOTA SATGAS BUKAN *AD HOC* (OLEH PEMIMPIN PERGURUAN TINGGI)

- Pimpinan Perguruan Tinggi (PT) mengusulkan **minimum** 10 orang calon Pansel kepada Kemendikbudristek melalui Portal PPKS: portalppks.kemdikbud.go.id
- Calon panitia seleksi melakukan pelatihan dan seleksi melalui *e-learning/ Learning Management System (LMS)* yang tersedia di belajarbersama-cerdasberkarakter.kemdikbud.go.id
- PT melakukan **uji publik** untuk mendapatkan masukan
- Pimpinan PT menerbitkan **SK** untuk meresmikan Pansel

- Pansel menggunakan Pedoman Pencegahan dan Penanganan Kekerasan Seksual (PPKS) untuk merekrut calon Satgas
- Pansel mereview pemenuhan persyaratan administrasi
- Pansel mewawancarai calon Satgas
- Pansel memilih kandidat berdasarkan komposisi gender dan keterwakilan unsur warga kampus

- Pimpinan PT menerbitkan **SK** meresmikan Satgas PPKS
- Satgas mengikuti pelatihan melalui LMS yang tersedia di belajarbersama-cerdasberkarakter.kemdikbud.go.id

Baca selengkapnya di merdekadarikekerasan.kemdikbud.go.id



Syarat Anggota Pansel dan Satgas

Catatan:

Bersifat "**dan/atau**"




sehingga jika syarat a, b, c/d tidak ada maka minimum memenuhi "tidak pernah terbukti melakukan kekerasan termasuk Kekerasan Seksual"

SYARAT ANGGOTA PANSEL

- A**  pernah mendampingi Korban Kekerasan Seksual;
- B**  pernah mengikuti organisasi di dalam atau luar kampus yang fokusnya di isu Kekerasan Seksual, gender, dan/atau disabilitas; dan/atau
- C**  pernah melakukan kajian tentang Kekerasan Seksual, gender, dan/atau disabilitas; **dan/atau**
- D**  tidak pernah terbukti melakukan kekerasan termasuk Kekerasan Seksual.

- Berjumlah asal paling sedikit 3 (tiga) orang dan paling banyak 7 (tujuh) orang.
- Keanggotaan perempuan paling sedikit 2/3 (dua pertiga) dari jumlah anggota.
- Terdiri atas unsur:
 - a. Pendidik;
 - b. Tenaga Kependidikan; dan
 - c. Mahasiswa;

SYARAT ANGGOTA SATGAS

- A**  pernah mendampingi Korban Kekerasan Seksual;
- B**  pernah mengikuti organisasi di dalam atau luar kampus yang fokusnya di isu Kekerasan Seksual, gender, dan/atau disabilitas; dan/atau
- C**  pernah melakukan kajian tentang Kekerasan Seksual, gender, dan/atau disabilitas;
- D**  menunjukkan minat dan kemampuan untuk bekerja sama sebagai tim dalam melakukan Pencegahan dan Penanganan Kekerasan Seksual di Perguruan Tinggi; **dan/atau**
- E**  tidak pernah terbukti melakukan kekerasan termasuk Kekerasan Seksual.

- Berjumlah asal paling sedikit 5 (lima) orang
- Keanggotaan perempuan paling sedikit 2/3 (dua pertiga) dari jumlah anggota
- Terdiri atas:
 - a. Ketua merangkap anggota: pendidik;
 - b. Sekretaris merangkap anggota: tendik/ mahasiswa; dan
 - c. Anggota: paling sedikit 50% (lima puluh persen) berasal dari unsur Mahasiswa.

Baca selengkapnya di merdekadarikekerasan.kemdikbud.go.id

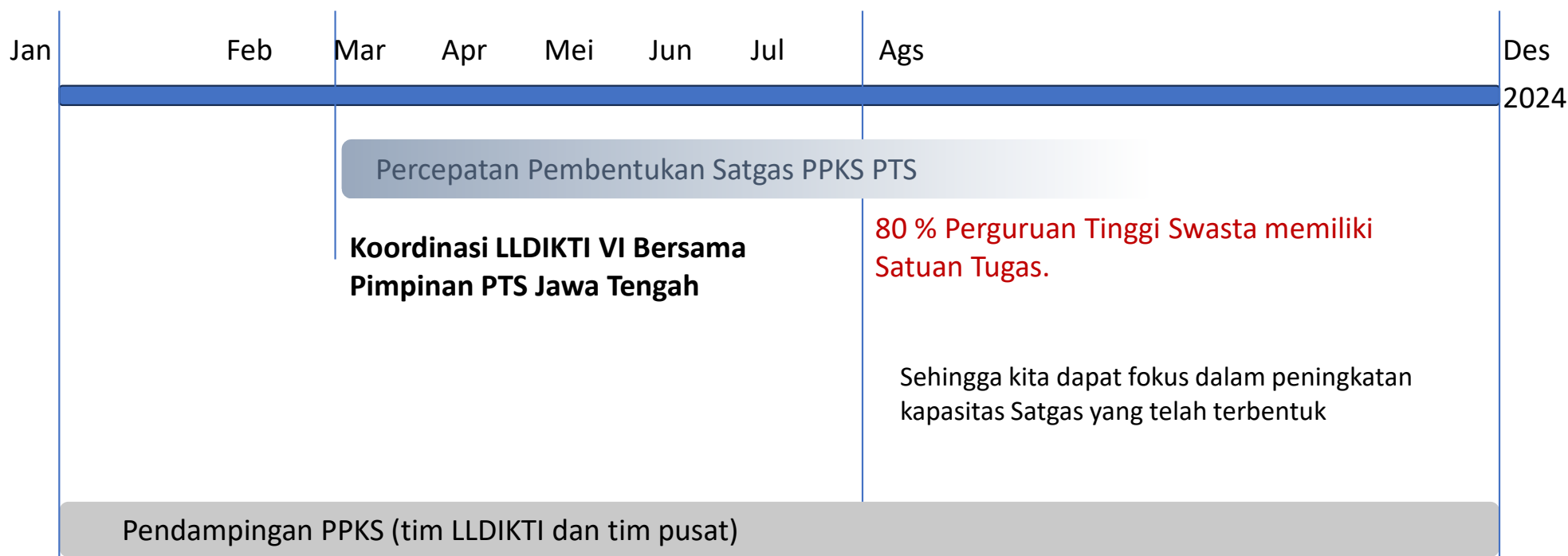
Langkah pembentukan Satuan Tugas PPKS di Perguruan Tinggi



** setelah proses pengembangan aplikasi tuntas

*SK dapat dikeluarkan oleh PT setelah memenuhi persyaratan Permendikbudristek PPKS (berdasarkan jumlah, unsur, dan komposisi gender)

LINIMASA PEMBENTUKAN SATUAN TUGAS PENCEGAHAN DAN PENANGANAN KEKERASAN SEKSUAL



Dua Skema Pembentukan Satgas

1

PT **memiliki kasus KS**

Pemimpin PT membentuk Satgas **Adhoc** untuk penanganan kasus KS

2

PT **tidak memiliki kasus KS**

sudah memiliki satgas namun belum sesuai permendikbudristek 30/2021

Pemimpin PT membentuk Satgas bukan **Adhoc**
(sesuai Permendikbudristek No. 30/2021) untuk Pencegahan dan Penanganan kasus KS

Dapat berjalan secara paralel



Portal PPKS & LMS PPKS

PORTAL PPKS



Platform Manajemen data dan Monitoring Pencegahan dan Penanganan Kekerasan Seksual.

USER PORTAL PPKS

- Admin PT
- Satuan Tugas
- Pimpinan PT



<https://portalppks.kemdikbud.go.id/login>

LMS-PPKS

Learning Management System

Platform Pelatihan dan Seleksi Calon Panitia Seleksi Satuan Tugas PPKS PT dan Pelatihan bagi Satuan Tugas PPKS Terpilih



USER LMS-PPKS

- Calon Panitia Seleksi
- Satuan Tugas

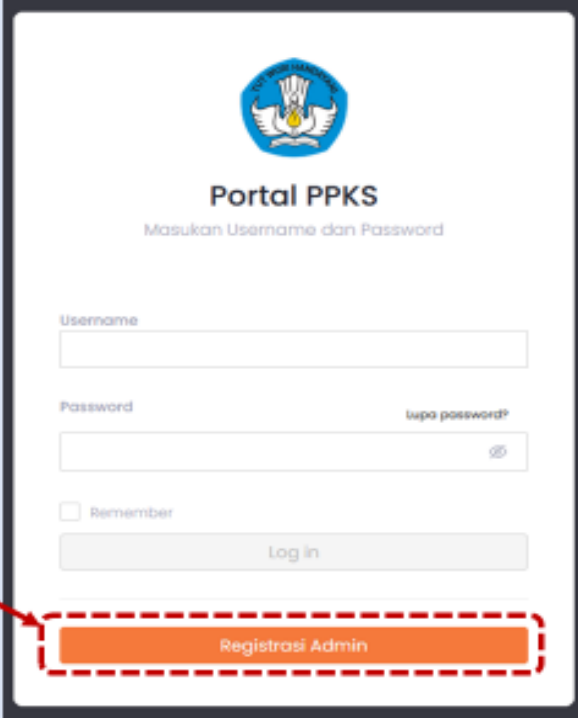


<https://belajarbersama-cerdasberkarakter.kemdikbud.go.id/>

Melakukan registrasi Admin PT

- Masuk ke laman <https://portalppks.kemdikbud.go.id>
- Kemudian pilih menu **Registrasi Admin**

Klik
Tombol ini



Portal PPKS

Masukan Username dan Password

Username

Password [tupa password?](#)

☐ Remember

Log in

Registrasi Admin

Perguruan Tinggi

1
Registrasi

2
Konfirmasi

3
Selesai

*** Perguruan Tinggi**

Akademi▼

*** Nama Lengkap**

adminpt

*** Email**

adminpt@kampus.com✓

*** Konfirmasi Email**

adminpt@kampus.com✓

Daftar

←

Masukan data-data dengan benar Sesuai dengan isian formulir registrasi yang diisi sebelumnya oleh Perguruan Tinggi Anda

1 Masukan nama perguruan tinggi

2 Masukan nama lengkap Admin PT

3 Masukan email sesuai dengan yang dituliskan dalam surat permohonan

4 Konfirmasi ulang email yang didaftarkan

Kemudian klik daftar

Progress: 1 Registrasi — 2 **Konfirmasi** — 3 Selesai

Apakah Data berikut sudah benar?

- Perguruan Tinggi
Akademi
- Nama Lengkap
adminpt
- Email
adminpt@kampus.com
- Konfirmasi Email
adminpt@kampus.com

Batal **Proses**

Periksa Kembali data-data anda, jika sudah yakin klik tombol **proses**

Kemudian klik proses

permohonan registrasi berhasil terkirim

Registrasi Admin PPKS Perguruan Tinggi

Progress: 1 Registrasi — 2 Konfirmasi — 3 **Selesai**

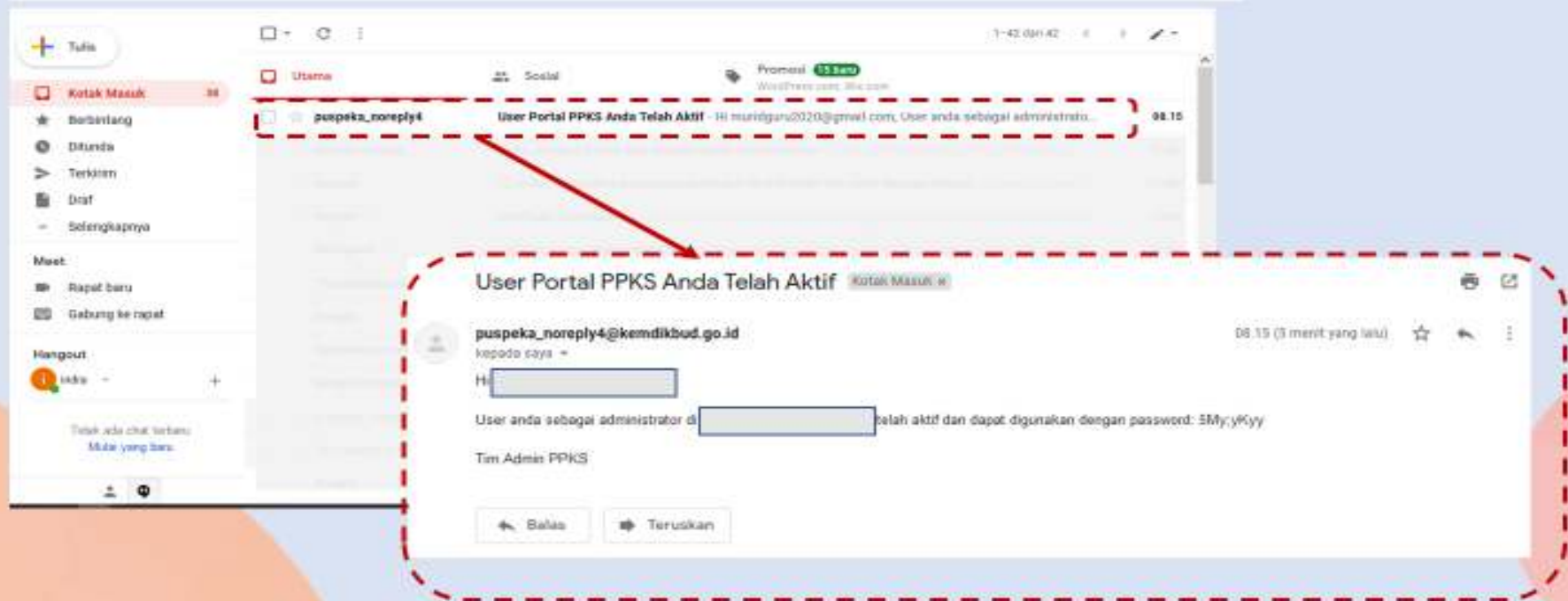
✓

Permohonan Admin telah berhasil dikirimkan, Admin PPKS Kementerian akan melakukan verifikasi permohonan anda. Jika disetujui, anda akan mendapatkan email berupa konfirmasi dan password akun.

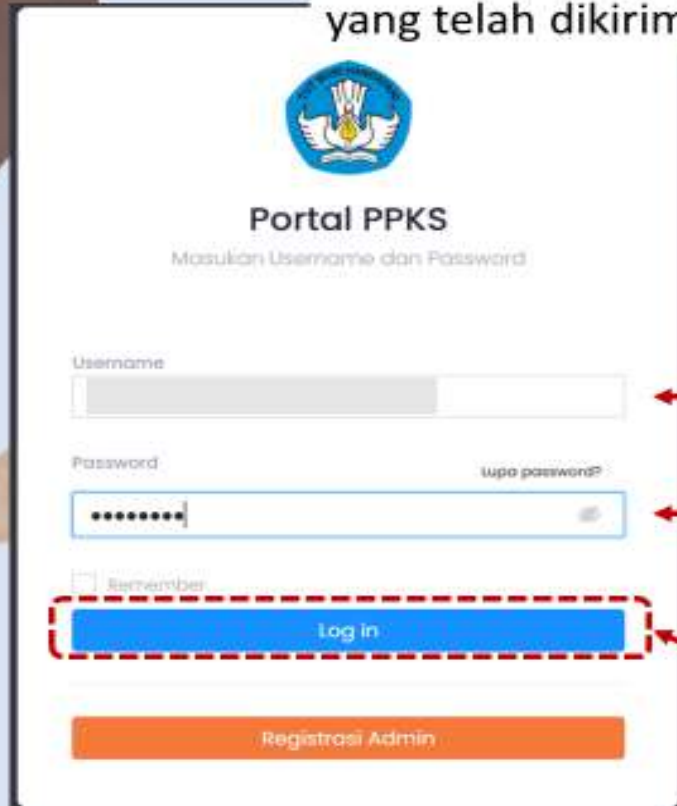
[Kembali](#)

Permohonan registrasi anda telah kami terima, silakan menunggu Admin Pusat menyetujui permohonan registrasi yang anda lakukan.

Setelah disetujui oleh Admin Pusat, Anda akan memperoleh **kata sandi satu kali** untuk melakukan proses login yang dikirimkan melalui email yang didaftarkan. Kemudian masuk Kembali ke laman <https://portalppks.kemdikbud.go.id> dan login menggunakan email dan password yang telah dikirimkan



Akses laman <https://portalppks.kemdikbud.go.id>
dan login menggunakan email dan password
yang telah dikirimkan

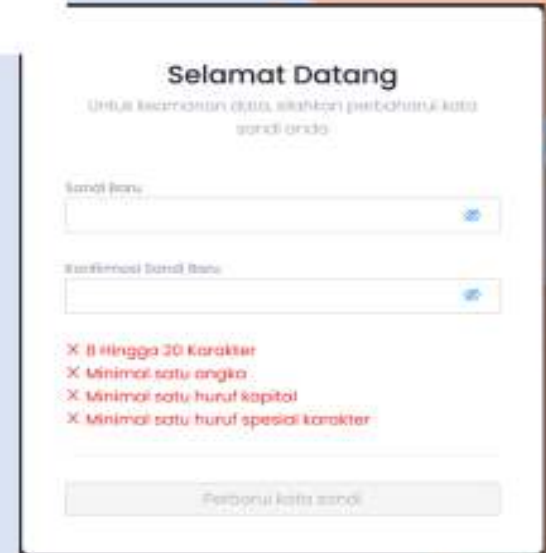


The image shows the login page of the Portal PPKS. At the top is the logo of the Ministry of Education and Culture (Kemendikbud). Below it, the text 'Portal PPKS' and 'Masukan Username dan Password' are displayed. There are two input fields: 'Username' and 'Password'. The 'Password' field has a 'lupa password?' link next to it. Below the password field is a 'Remember' checkbox. A blue 'Log in' button is highlighted with a red dashed border. At the bottom is an orange 'Registrasi Admin' button.

Masukan email yang
telah didaftarkan

Masukan password yang
telah diterima dalam email

Klik
Tombol Login



The image shows a 'Selamat Datang' (Welcome) screen for password reset. It has the title 'Selamat Datang' and a subtitle 'Untuk keamanan anda, silakan perbarui kata sandi anda'. There are two input fields: 'Sandi Baru' and 'Konfirmasi Sandi Baru'. Below these fields are four red error messages: 'X 8 hingga 20 Karakter', 'X Minimal satu angka', 'X Minimal satu huruf kapital', and 'X Minimal satu huruf spesial karakter'. At the bottom is a 'Perbarui kata sandi' button.

Untuk login pertama kali anda
diharuskan membuat **sandi baru**
dengan ketentuan seperti di atas

Portal PPKS


+

← → ↺

https://portalppks.kemdikbud.go.id/dashboard/panitia-seleksi

☆

📧 ⬇️ 📄 🔍 🔔 ⚙️ ☰

 Portal PPKS

Daftar Panitia Seleksi

Tambah Panitia Seleksi

SK Panitia Seleksi

Daftar Satuan Tugas

Tambah Satuan Tugas

SK Satuan Tugas

Nama perguruan tinggi

Panitia Seleksi

Daftar Panitia Seleksi

SEMUA

Admin PT

.com

🪟 🔍 🖱️ 📁 🌐 🖨️ 🔍 🔔

⬆️ 📶 📶 🔊 8:27 🗨️

Portal PPKS

https://portalppks.kemdikbud.go.id/dashboard/tambah-panitia-seleksi

Portal PPKS

Daftar Panitia Seleksi

Tambah Panitia Seleksi

SK Panitia Seleksi

Daftar Satuan Tugas

Tambah Satuan Tugas

SK Satuan Tugas

Nama perguruan tinggi

Tambah Kandidat Panitia Seleksi

Admin PT .com

2 Konfirmasi Data

3 Selesai

Untuk menambahkan kandidat panitia seleksi
Pilih menu berikut

Formulir Kandidat Panitia Seleksi
Mohon di isi sesuai kolom yang tersedia

Unggah Foto

+

* Nama Lengkap

* Jabatan

* Fakultas/Prodi

* NIDN/NIDK/NUP/NIM/NIK

INTERFACE DAFTAR PANSEL



Portal PPKS

Daftar Panitia Seleksi

Tambah Panitia Seleksi

SK Panitia Seleksi

Daftar Satuan Tugas

Tambah Satuan Tugas

SK Satuan Tugas

Nama perguruan tinggi

Panitia Seleksi



Admin PT

.com

Daftar Panitia Seleksi

SEMUA



Nama lengkap

pansel1

Jabatan

jabatan

Fakultas

fakultas

NIC

-

Email

timppks1@yahoo.com

NIDN/NIDK/HUP/NIM/NIK

11190

PROSES
PELATIHAN



Nama lengkap

pansel2

Jabatan

jabatan

Fakultas

fakultas

NIC

-

Email

timppks2@yahoo.com

NIDN/NIDK/HUP/NIM/NIK

11190

Lulus
LMS

AKTIVASI PANSEL KE DALAM PORTAL

The screenshot shows the 'Portal PPKS' interface. The left sidebar contains 'SK Panitia Seleksi' and 'SK Satuan Tugas'. The main area is titled 'SK Panitia Seleksi' and includes a search bar, two panels of panel names, a navigation arrow, an 'Upload SK' section, and a 'Kirim' button. Red dashed boxes and arrows highlight specific features and steps.

Portal PPKS

Nama perguruan tinggi

SK Panitia Seleksi

Jumlah kandidat panel yang lulus *passing grade* pelatihan dan seleksi melalui LMS

8 Kandidat Panitia Seleksi Lulus LMS

Search here

Panel 1
Panel 7
Panel 8

Memindahkan nama panel yang akan aktif dan tidak

5 Panitia Seleksi Terpilih

Search here

Panel 2
Panel 3
Panel 4
Panel 5
Panel 6

Nama Ponsel yang lulus pelatihan dan seleksi melalui LMS

Nama Ponsel yang lulus pelatihan dan seleksi melalui LMS dan Uji Publik serta ditetapkan melalui SK Pimpinan Perguruan Tinggi

Upload SK

Upload

Kirim

Jika data sudah sesuai SK, silakan pencet **KIRIM**

Unggah Surat Keputusan penetapan panitia seleksi perguruan tinggi
Nama yang diaktifkan di portal harus mengacu pada SK yang diunggah

Jumlah panel yang diaktifkan (berdasarkan SK penetapan Panel oleh Pimpinan PT)

Admin PT .com



Portal PPKS

- Daftar Panitia Seleksi
- Tambah Panitia Seleksi
- SK Panitia Seleksi
- Daftar Satuan Tugas
- Tambah Satuan Tugas**
- SK Satuan Tugas

Nama perguruan tinggi

Satuan Tugas



Admin PT

.com



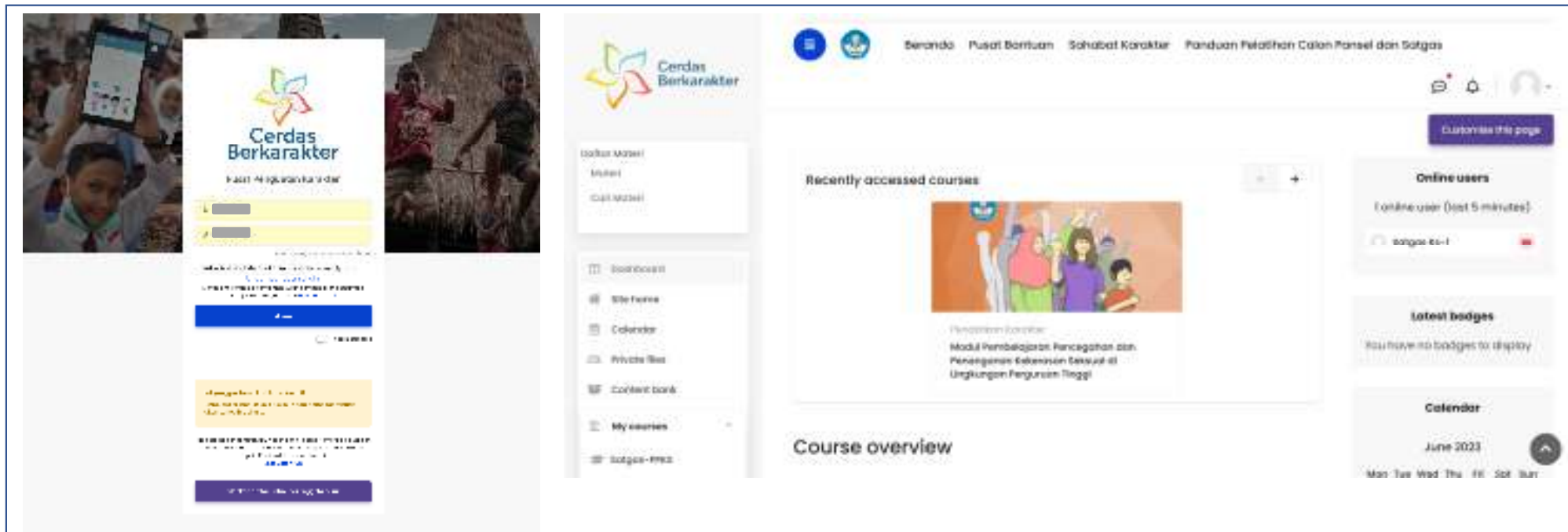
Tidak dapat menambahkan Satuan Tugas
Silakan bentuk Panitia Seleksi terlebih dahulu.

**Data Satuan Tugas tidak dapat ditambahkan, jika belum ada
Panitia Seleksi yang diaktifkan dalam Portal PPKS**

PELATIHAN DAN SELEKSI CALON PANITIA SELEKSI & PELATIHAN SATUAN TUGAS

<https://belajarsama-cerdasberkarakter.kemdikbud.go.id/login/index.php>

Akses LMS akan diberikan melalui email masing-masing capansel dan satgas setelah datanya diinput ke portal ppks oleh admin portal



TAHAPAN PEMBELAJARAN

Ujian Pra
Pembelajaran

Topik 1
Filosofi dan
Landasan Hukum
Pendidikan
di Indonesia

Topik 2
Mengenal
Kekerasan

Topik 3
Memahami
Kekerasan
Seksual

Topik 4
Memahami
Dampak
Kekerasan
Seksual

Ujian Pasca
Pembelajaran

Topik 7
Sumber
Dukungan

Topik 6
mekanisme penanganan
kekerasan seksual
di Lingkungan
perguruan tinggi

Topik 5
Menjadi Agen
Perubahan

**Mari kita bersama-sama
hapuskan kekerasan seksual
untuk menciptakan lingkungan pendidikan yang
aman, nyaman, merdeka dari kekerasan,
demi terwujudnya
Pelajar Pancasila dan Merdeka Belajar**

#MerdekaBeragamSetara #Merdekadari3DosaPendidikan #BersamaHapusKekerasanSeksual



Terima kasih