

Selamat datang para Koordinator PT yang sudah terpilih untuk bekerja sama dengan Kemendikbudristek untuk program Magang dan Studi Independen Bersertifikat.

Di dokumen ini, Bapak/Ibu akan mendapatkan informasi mengenai akses Koordinator PT untuk program:

- Magang Bersertifikat
- Studi Independen Bersertifikat

Google form untuk Dosen yang belum punya akses data

## **DOKUMEN INI AKAN TERUS DI-UPDATE**

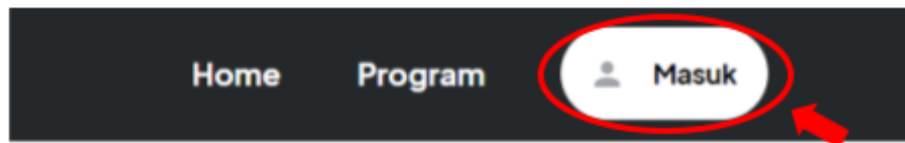
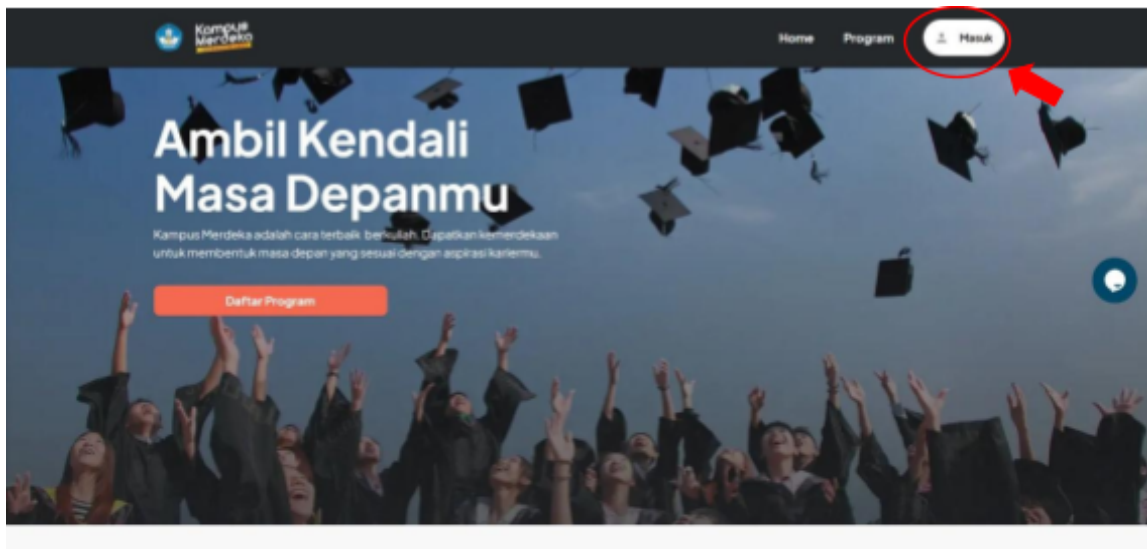
Daftar Isi

<b>Pendaftaran Akun (Registrasi)</b>	<b>2</b>
Mengaktifkan Akun	9
Cek Data Perguruan Tinggi	10
<b>Login</b>	<b>15</b>
<b>Registrasi Koordinator PT</b>	<b>15</b>
<b>Koordinator PT - cek peserta Kegiatan</b>	<b>19</b>
<b>FAQ</b>	<b>21</b>

## Pendaftaran Akun (Registrasi)

Berikut adalah Langkah-langkah untuk melakukan registrasi Program Merdeka Belajar Kampus Merdeka.

1. Pada halaman utama website Merdeka Belajar – Kampus Merdeka klik tombol “Login” dipojok kanan atas, yang ditandai lingkaran merah:



2. Selanjutnya akan muncul halaman Login seperti berikut, Klik “Belum Punya Akun? Daftar” untuk melanjutkan ke halaman Registrasi



The screenshot shows a login form titled "Masuk" (Login) with a close button (X) in the top right corner. It contains two input fields: "Alamat email" (Email Address) and "Kata Sandi" (Password). Below the fields is a red "Masuk" button. Underneath the button are three links: "Belum punya akun? [Daftar](#)", "Saya tidak bisa masuk" (I can't log in), and "Masuk sebagai sekolah" (Log in as school). A red arrow points to the "Saya tidak bisa masuk" link.



Belum punya akun? [Daftar](#)

3. Maka akan muncul halaman daftar seperti berikut, kemudian pilih peran dengan mengklik tombol di kolom 'pilih posisi'

Kampus Merdeka

Home Program [Masuk](#)

### Daftar

#### Pilih Peran Kamu

Pilih posisi yang sesuai

Pilih posisi

Selanjutnya

Sudah punya akun? [Masuk](#)



Kampus Merdeka

Home Program [Masuk](#)

### Daftar

#### Pilih Peran Kamu

Pilih posisi yang sesuai

Pengurus Tinggi

Pilih posisi

Mahasiswa

Dosen

Sekolah

Pengurus Tinggi

Selanjutnya

Sudah punya akun? [Masuk](#)



### Daftar

#### Pilih Peran Kamu

Pilih posisi yang sesuai


Pengurus Tinggi

Selanjutnya

Sudah punya akun? [Masuk](#)

Setelah muncul pop up pilih posisi sesuai peran kemudian klik tombol 'Selanjutnya'

1. Maka akan muncul halaman form registrasi seperti berikut:



### Daftar Akun Kampus Merdeka

• Setiap mahasiswa, diberikan email yang digunakan untuk login ke email yang terdaftar di PDDikti, melalui Perguruan Tinggi masing-masing untuk memberikan hal tersebut.

Nama :

Tgl. Lahir :  
mm/dd/yyyy

Email :

Re-Email :


Register Sebagai :  
Perguruan Tinggi

☐ I'm not a robot

☐ Saya telah membaca dan menyetujui [Syarat & Ketentuan dan Kebijakan Privasi Kampus Merdeka Belajar](#)

Daftar

[Bantuan Pengguna Kampus Merdeka](#)  
[Sudahkah Silakan Login di Sini](#)  
[Daftar Sebagai Mitra](#)  
[Kembali ke Halaman Website](#)



Nama :

Tgl. Lahir :  
mm/dd/yyyy

Email :

Re-Email :

Register Sebagai :  
Perguruan Tinggi

☐ I'm not a robot

☐ Saya telah membaca dan menyetujui [Syarat & Ketentuan dan Kebijakan Privasi Kampus Merdeka Belajar](#)

Daftar

Isikan data dengan lengkap:

- a. Nama Lengkap Admin Perguruan Tinggi
- b. Tanggal Lahir Admin Perguruan Tinggi
- c. Email
- d. Re-email
- e. Memilih Register Sebagai “Perguruan Tinggi”
- f. Admin Perguruan Tinggi memberi tanda checklist persetujuan “Aturan Pengguna,dan kebijakan Privasi”,
- g. Admin Perguruan Tinggiin Klik ”Daftar” untuk melakukan proses pendaftaran.

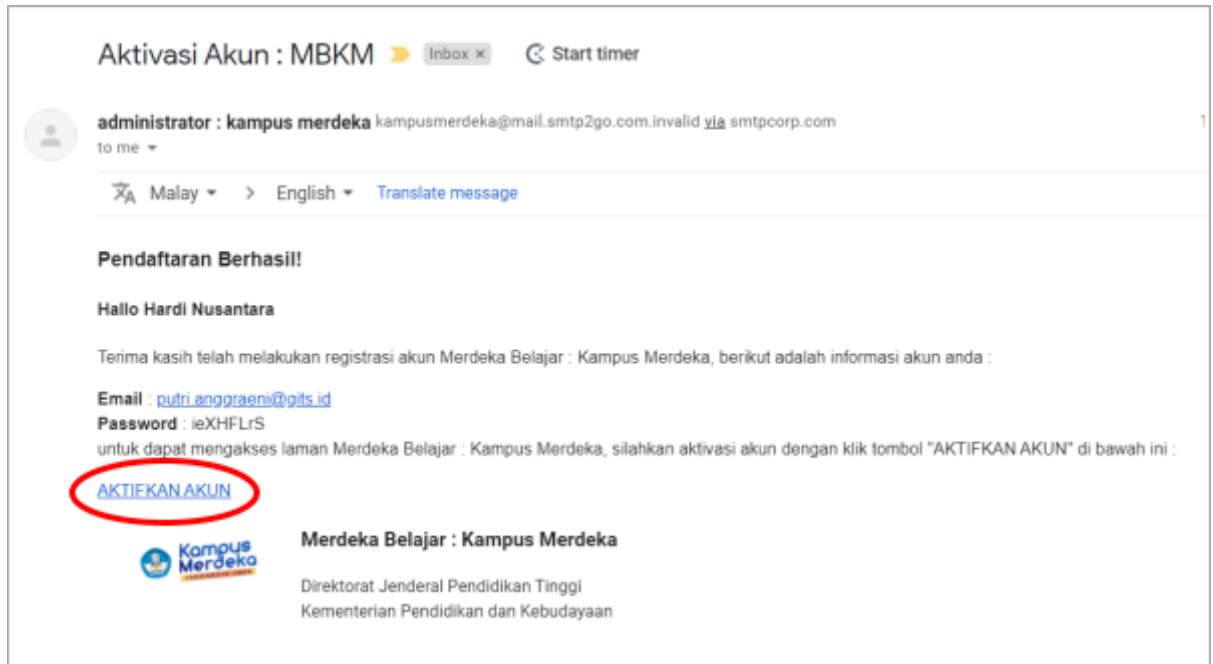
**Perhatian!**

- Pastikan Email yang digunakan untuk mendaftar ”AKTIF” dan dapat menerima email dengan baik,
- Pastikan Email dan tanggal lahir yang digunakan terdaftar didalam Database PDDIKTI, untuk memastikannya silahkan hubungi Admin PDDIKTI di masing-masing Perguruan Tinggi



## Mengaktifkan Akun

1. Setelah melakukan pendaftaran akun, silahkan cek pada email yang sudah didaftarkan, berikut adalah tampilan email masuk:

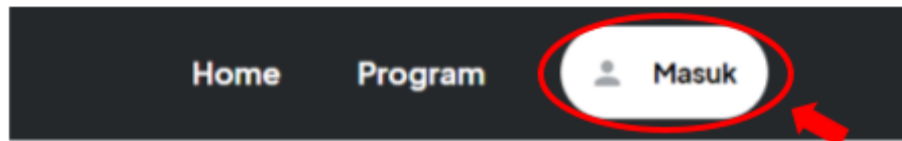
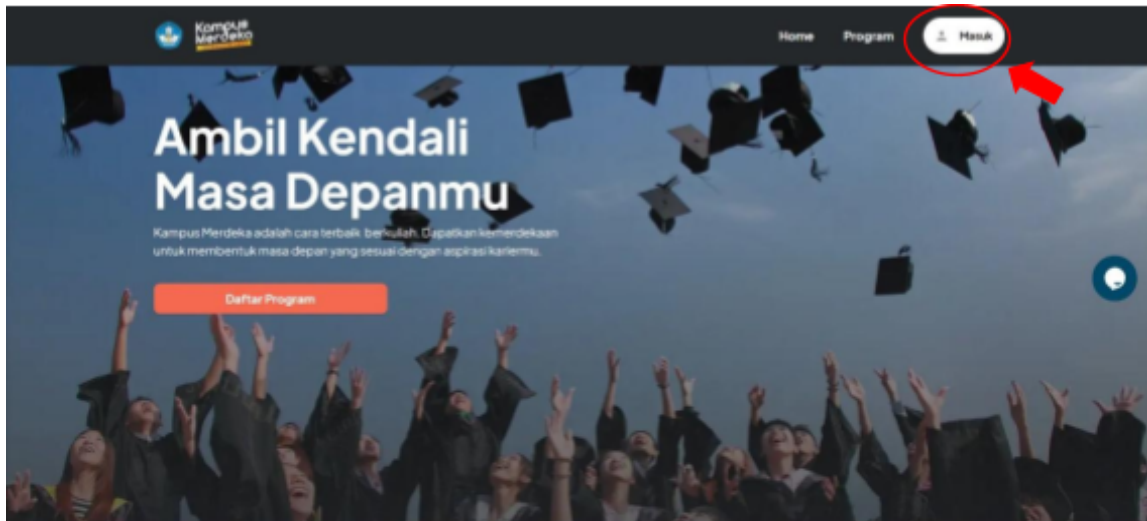


2. Klik tombol "AKTIFKAN AKUN" yang dilingkari merah pada gambar diatas, selanjutnya akan muncul halaman Login dengan keterangan "Perhatian, Akun anda sudah aktif".

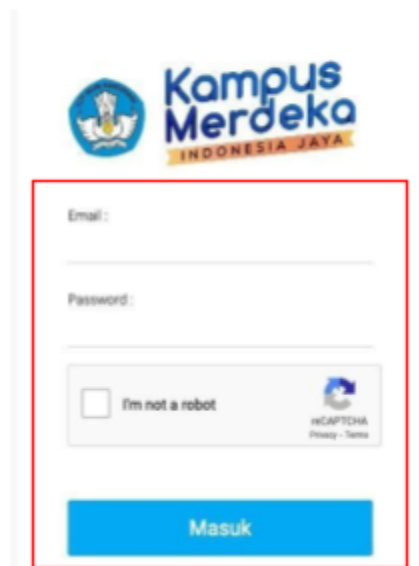
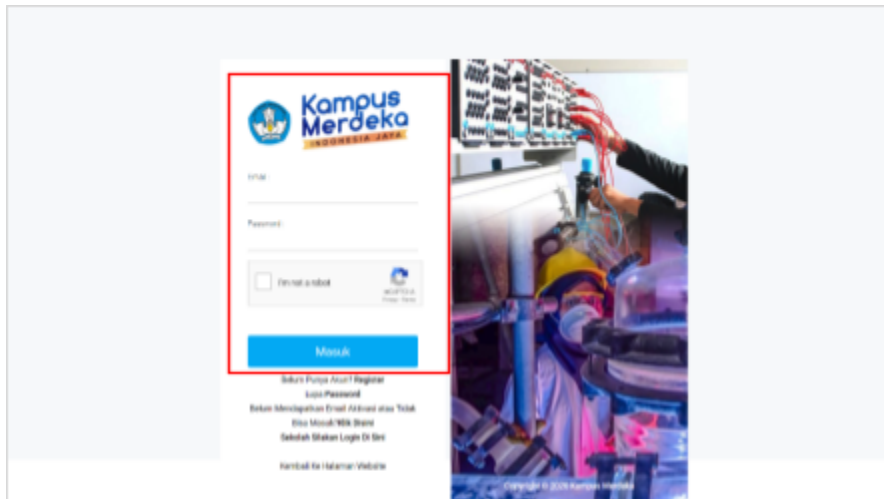


## Cek Data Perguruan Tinggi

1. Pada halaman pertama website MBKM, silahkan klik tombol "Masuk" di pojok kanan atas seperti gambar dibawah ini:



2. Selanjutnya akan muncul halaman Login seperti berikut



Isikan data dengan lengkap:

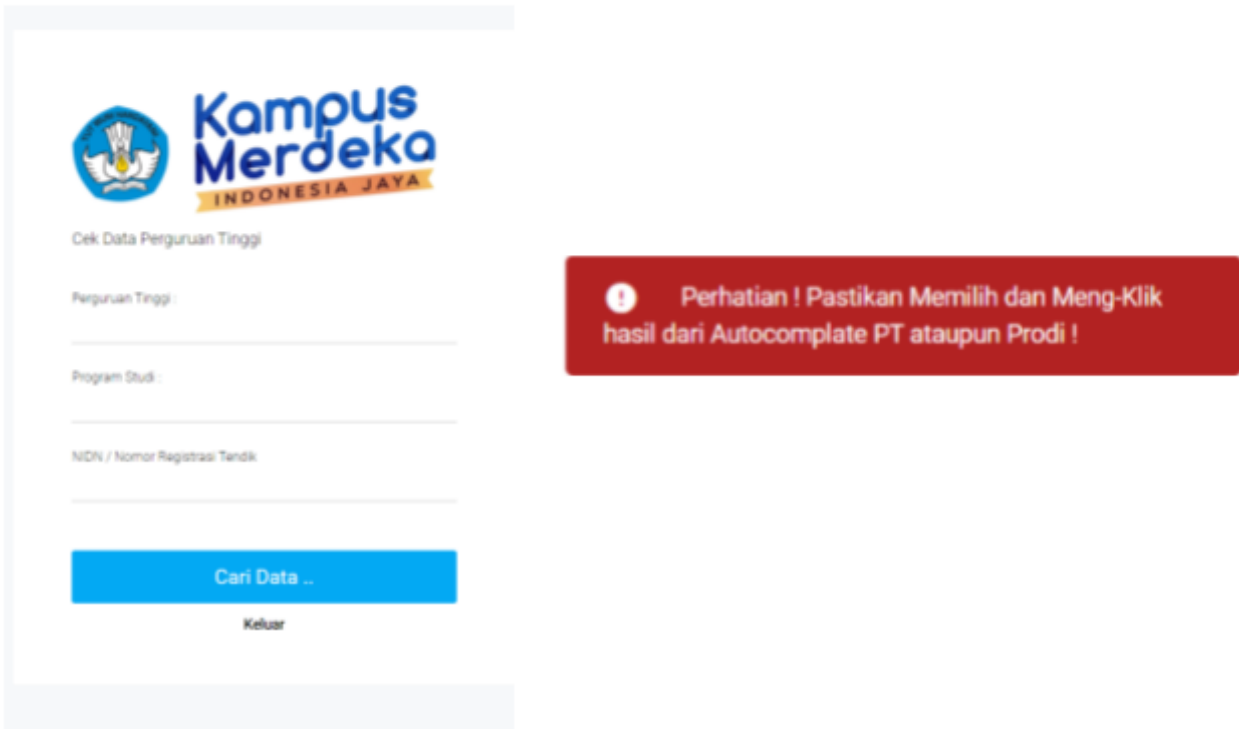
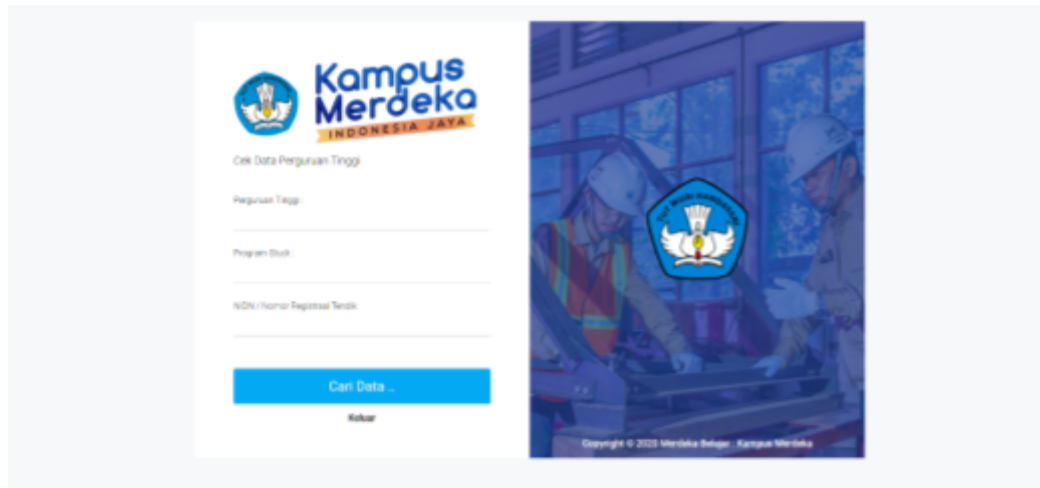
- Masukkan Email
- Masukkan Password
- Klik checklist "I'm not a robot"
- Klik tombol "Masuk"

**Perhatian!**

- a. → Untuk Email dan Password, silahkan buka kembali notifikasi registrasi, terdapat Email dan Password yang digunakan pada saat pertama kali.
- b. → Jika password sudah diubah maka password pada email notifikasi tersebut sudah tidak bisa digunakan, silahkan untuk "RESET PASSWORD", berikut link yang bisa digunakan:

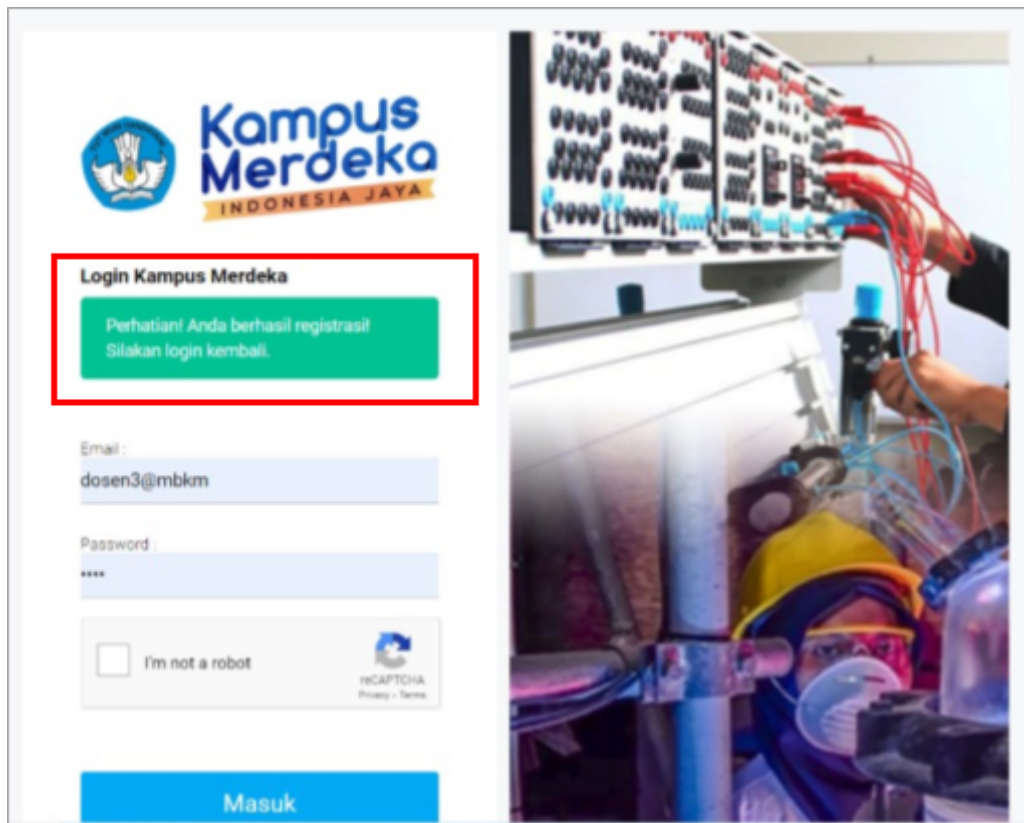
[https://kampusmerdeka.kemdikbud.go.id/dev/auth/forgotten\\_password](https://kampusmerdeka.kemdikbud.go.id/dev/auth/forgotten_password)

- 3. Klik tombol "Masuk", untuk masuk kedalam system \*selanjutnya akan muncul halaman cek data perguruan tinggi dan lengkapi kolom yang disediakan

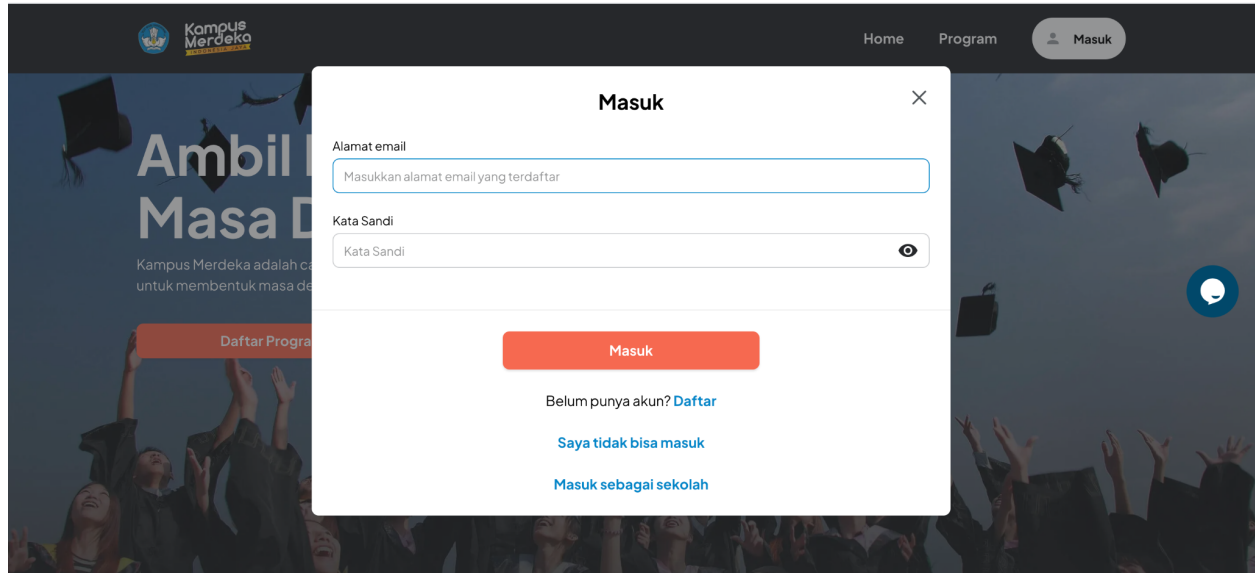


- a. Masukkan Nama Perguruan Tinggi tempat Dosen mengajar
- b. Masukkan keywords Program Studi sebagai Dosen (jurusan yang diajarkan)
- c. Masukkan NIDN
- d. Klik tombol “Cari Data”

Setelah data Perguruan Tinggi berhasil di Verifikasi, user akan diarahkan ke halaman “Login” dan akan muncul notifikasi “Registrasi Berhasil dan silakan login kembali”

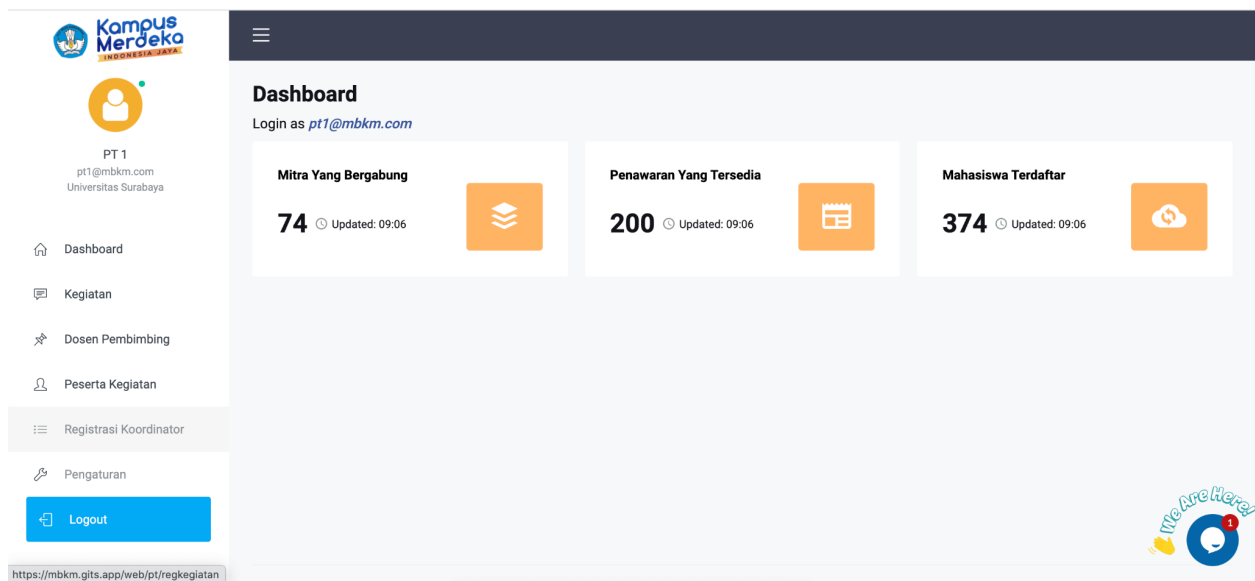


## Login



## Registrasi Koordinator PT

### Halaman Koordinator PT

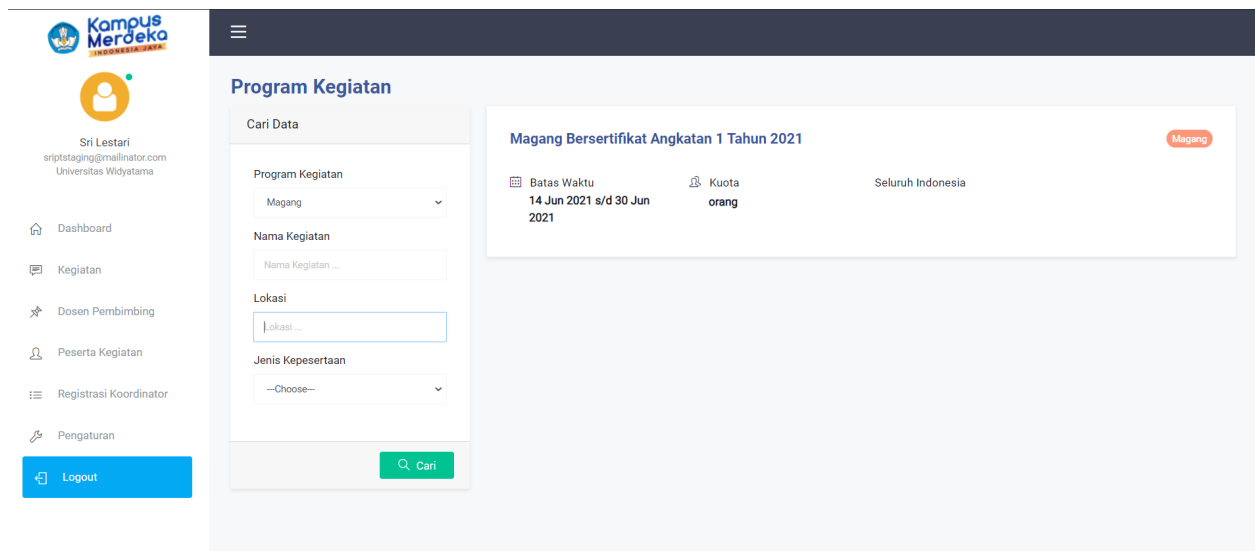


Klik menu "Registrasi Koordinator"



Pilih Magang Mahasiswa

- Pilih kotak “Magang Bersertifikat Angkatan I”



- Klik Judul
- Muncul halaman informasi program






Sri Lestari  
sriptstaging@mailinator.com  
Universitas Widyatama

[Dashboard](#)  
[Kegiatan](#)  
[Dosen Pembimbing](#)  
[Peserta Kegiatan](#)  
[Registrasi Koordinator](#)  
[Pengaturan](#)  
[Logout](#)

## Magang Bersertifikat Angkatan 1 Tahun 2021

Magang

### Informasi Kegiatan

**Keterangan :**

Pembelajaran langsung di tempat kerja selama 1 - 2 semester

**Kualifikasi :**

Batas Waktu Mendaftar :	Lokasi :	Jumlah SKS :
14 Jun 2021 s/d 30 Jun 2021	Seluruh Indonesia	20
<b>Kuota :</b>	<b>Jenis Kepesertaan :</b>	<b>Mitra / Lembaga :</b>
	Perorangan	

### Melamar Sekarang


Unduh File : [Template Surat Rekomendasi Pimpinan](#)

Surat Rekomendasi Pimpinan Perguruan Tinggi \* (pdf)

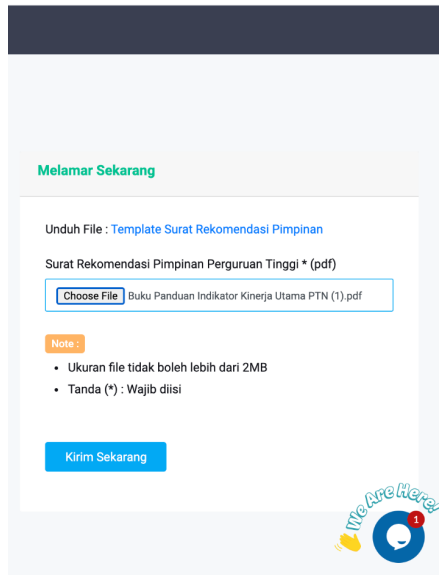
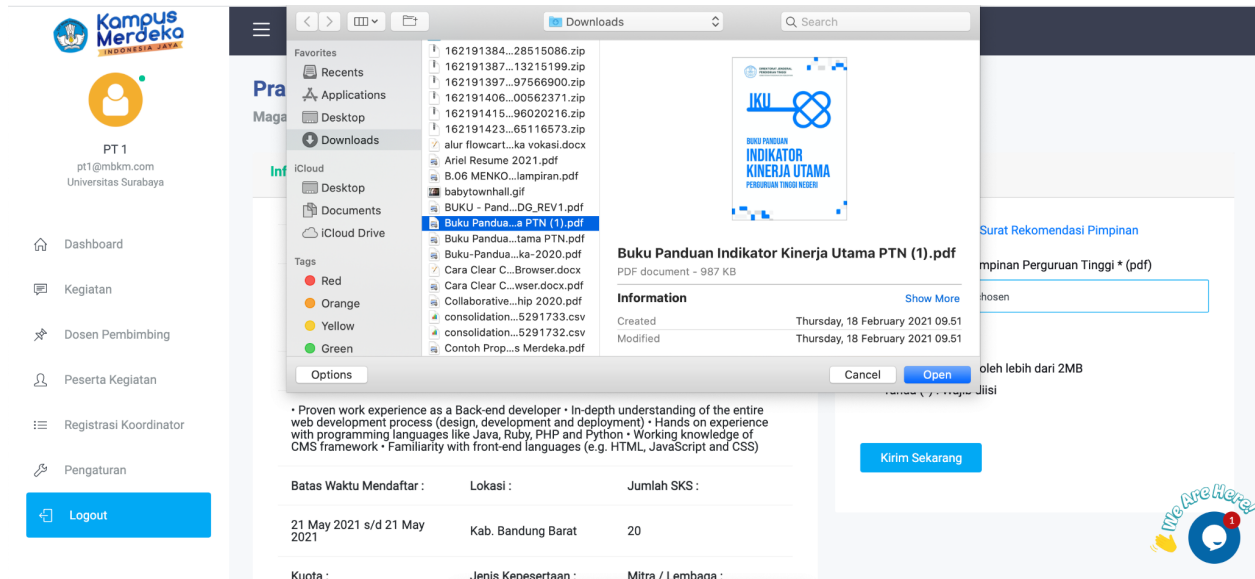
No file chosen

**Note :**

- Ukuran file tidak boleh lebih dari 2MB
- Tanda (\*) : Wajib diisi

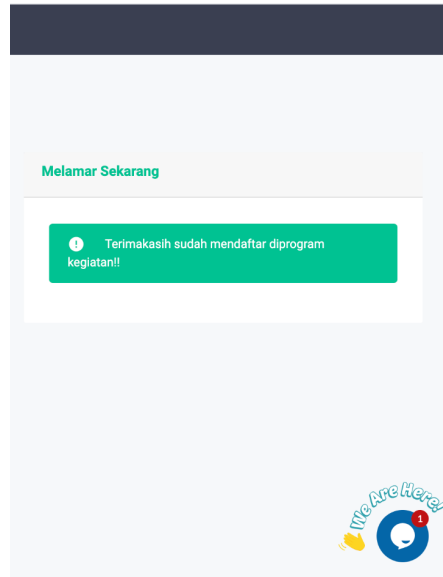


Pilih Surat Rekomendasi



Klik Kirim Sekarang

Anda berhasil terdaftar sebagai Koordinator PT



**Sri Lestari**  
sriptstaging@mailinator.com  
Universitas Widyatama

- Dashboard
- Kegiatan
- Dosen Pembimbing
- Peserta Kegiatan

### Studi Independen Bersertifikat Angkatan 1 Tahun 2021

Batas Waktu: 14 Jun 2021 s/d 30 Jun 2021
 Kuota: orang
 Seluruh Indonesia
 [Isi Data UKT](#)

### Magang Bersertifikat Angkatan 1 Tahun 2021

Batas Waktu: 14 Jun 2021 s/d 30 Jun 2021
 Kuota: orang
 Seluruh Indonesia
 [Isi Data UKT](#)

## Koordinator PT - cek peserta Kegiatan

Klik menu “Peserta Kegiatan”

**Sri Lestari**  
sriptstaging@mailinator.com  
Universitas Widyatama

- Dashboard
- Kegiatan
- Dosen Pembimbing
- Peserta Kegiatan**
- Registrasi Koordinator
- Pengaturan
- Logout

### Daftar Penawaran Kegiatan

Show 25 entries

No	Nama Kegiatan	Nama Program	Aksi
4	Magang Bersertifikat Angkatan 1 Tahun 2021	Magang	<a href="#">Peserta</a>
5	Pertukaran Mahasiswa Merdeka Angkatan 1 Tahun 2021	Pertukaran Mahasiswa Merdeka	<a href="#">Peserta</a>
6	Praktek Kerja Lapangan	Magang	<a href="#">Peserta</a>
7	Studi Independen Bersertifikat Angkatan 1 Tahun 2021	Studi Independen	<a href="#">Peserta</a>

Showing 0 to 0 of 0 entries

Previous Next

Koordinator PT bisa :

- Filter:
  - Jurusan
  - Posisi
- Bisa export data ke excel
- Melihat detail posisi / aktivitas

**Kampus Merdeka**

Sri Lestari  
sriptstaging@mailinator.com  
Universitas Widyatama

Dashboard  
Kegiatan  
Dosen Pembimbing  
Peserta Kegiatan  
Registrasi Koordinator  
Pengaturan  
Logout



**Daftar Peserta** Export Excel

Jurusan: Semua Posisi Yang Dilamar: Semua

Show 25 entries Search:

No	NIM	Nama	Jurusan	Semester	IPK	Posisi Yang Dilamar	Status Lamaran	Nama Mitra	Tanggal Applied	Aksi
1	0618103005	INDAH WIDOWATI	Teknik Informatika	5	3.5	Designer	APPLIED	-	2021-06-23	<a href="#">Detail Posisi</a>
2	1118104016	WARSONO	Sistem Informasi	5	3.9	Accounting & Tax	REGISTERED	-	2021-06-10	<a href="#">Detail Posisi</a>
						Admin Commercial	REJECTED MAHASISWA	-	2021-06-17	<a href="#">Detail Posisi</a>
3	1118104022	FARHAN NAUFAL GHANI	Sistem Informasi	5	3.79	Tech (Developer & PM)	APPLIED	-	2021-06-15	<a href="#">Detail Posisi</a>
						Tech (Developer & PM)	APPLIED	-	2021-06-16	<a href="#">Detail Posisi</a>

Jika klik 'Detail Posisi'



Beranda
Program



## Magang


Periode registrasi: 08 Jun - 15 Jul 2021 [Tentang Program >](#)


More Filters
Cari


Total Posisi : 94





**Accounting & Tax**  
BUILDING SUSTAINABLE AGRICULTURE ECOSY...  
WarTek • Kota Jakarta Selatan  
20 SKS • 6 bulan  
 Bersertifikat





**Admin Commercial**  
BUILDING SUSTAINABLE AGRICULTURE ECOSY...  
WarTek • Kota Jakarta Selatan  
20 SKS • 6 bulan  
 Bersertifikat



**Agriculture Module Developer**  
BUILDING SUSTAINABLE AGRICULTURE ECOSY...  
WarTek • Kota Jakarta Selatan  
20 SKS • 6 bulan  
 Bersertifikat




**Backend**  
Lorem ipsum dolor sit amet Farhan  
Farhan Comp • Kab. Bandung  
20 SKS • 2 bulan  
 Bersertifikat



**Designer**  
Vicenzo Cassano  
di Jakarta/Bandung/online  
20 SKS

Daftar
Bagikan Rincian Kegiatan
Simpan



**Lowongan ini Bersertifikat**  
Konversi SKS dan kualitas kegiatan dijamin oleh tim Kemendikbudristek

---

Kode Kegiatan  
MB-1205

---

Durasi Kegiatan  
25 Mar - 25 Apr 2021 (1 bulan)

## FAQ

- Bagaimana jika Koordinator tidak punya NIDN / Nomor Tendik? Kalau PIC nya tendik, field program studinya diisi apa?
  - Jawab: cek [pddikti.kemdikbud.go.id](http://pddikti.kemdikbud.go.id)
  - Solusi: workaround untuk akses kebutuhan informasi mahasiswa
  - Action:** silakan comment [Univ] - [nama] - [Email]
- Bagaimana jika sudah terdaftar sebagai Dosen, apakah masih bisa menjadi Koordinator PT?
  - Jawab: saat ini belum bisa untuk double role
  - Action:** jika ingin mendaftar sebagai Koordinator PT silakan mendaftar menggunakan email lain
- Jika tidak bisa memilih perguruan tinggi, apakah ada kendala Pak / Bu?
  - Jawab: biasanya ini karena ada kendala internet, jadi mohon ditunggu untuk data nya loading
  - Jawab: cek data di PD DIKTI
- Bagaimana kalau PIC magang dan studi independen berbeda? PIC setiap program berbeda ya Bu? (misalkan kampus mengajar dengan magang)
  - Jawab: saat ini tampilan dan menu untuk kedua program ini berbeda dan dipisah

- b. Jawab: bisa 2 PIC yang berbeda, tapi saat ini **BISA** untuk 1 orang yang sama (namun disarankan untuk berbeda)
- 5. Saya sudah punya akun sebagai dosen program pertukaran pelajar, apakah menjadi memiliki 2 akun?
  - a. Jawab: Dosen dan Koordinator PT, untuk saat ini harus orang yang berbeda.  
**Dosen tidak bisa menjadi Koordinator PT**
  - b. Jawab: jika sudah menjadi DPL Kampus Mengajar, bisa diselesaikan dulu, kemudian mendaftar untuk Koordinator PT
- 6. Data di PD DIKTI muncul, tapi pada saat daftar tidak muncul
  - a. Jawab: Silakan meminta bantuan operator PD DIKTI di PT masing-masing untuk sinkronisasi data.
- 7. Apakah boleh unggah SK sebagai kepala pusat karir saja atau ada template?
  - a. Jawab: boleh. Template ada di menu registrasi
- 8. Data mahasiswa belum sesuai di platform
  - a. Jawab: mohon dipastikan data di PD DIKTI sudah ter-update
  - b. Mohon diinfokan saja kepada calon Mitra mengenai data belum ter-update
- 9. Untuk email, apakah harus email PT atau pribadi?
  - a. Jawab: saat ini bisa email pribadi, yang penting data sebagai Dosen terdaftar di PD DIKTI
- 10. Helpdesk
  - a. Fitur chat tawk.to, Senin - Jumat, pukul 09:00 - 17:00 WIB