



# PDDIKTI 2019 GENAP TAHAP II

CECKPOINT II / FINAL

Ghufron, ST, M.Kom



**APA PENTINGNYA  
PDDIKTI?**



## PDDIKTI SEKARANG



### PIN

- ✓ Nomor Ijazah Nasional



### DOSEN/PNS

- ✓ Pengusulan Menjadi Dosen harus terdaftar dalam PDDIKTI
- ✓ Data CPNS harus terdata PDDIKTI



### SERDOS

- ✓ Aktivitas Membimbing dan Menguji Dosen terintegrasi Siser



### AKREDITASI

- ✓ Pemantauan Status Aktivitas Kuliah Mahasiswa (IPK)
- ✓ Status Lulus/DO

Dan Lainnya

# TRANSFORMASI PDDIKTI

forlap.ristekdikti.go.id

PDDIKTI

Beranda Pencarian Data Infografis

PANGKALAN DATA PENDIDIKAN TINGGI  
KEMENTERIAN RISET, TEKNOLOGI DAN PENDIDIKAN TINGGI

forlap.ristekdi

Latest News

**Downtime Layanan PDDikti**  
Yth.1. Pemimpin Perguruan Tinggi Negeri2. Koordinator Kopertis Wilayah I-XIV3. Pemimpin Perguruan Tinggi di Lingkungan Kementerian lain dan Lembaga Pemerintah Non KementerianBerikut selengkapnya...

**Pengumuman - Rilis Patch Feeder 3.0 dan Transformasi Laman Forlap ke Laman PDDikti Baru**  
Yth. Kepala Sekolah PDDikti Berbasis Transisi dan PDDikti berbasis forlap ke PDDikti Berbasis Feeder 3.0 dan transformasi laman forlap ke laman baru...

Silahkan masukkan username password Anda untuk masuk sistem.

Username

Password

Masuk

Daftar Berita

pddikti.kemdikbud.go.id

PDDikti  
Pangkalan Data Pendidikan Tinggi

Bersama Data Wujudkan Pendidikan Tinggi Bermutu

Keyword : [Nama PT] [Nama Prodi] [Nama MHS] [Nama Dosen] [NIM] [NIDN].

BERANDA TENTANG PDDIKTI STATISTIK PUBLIKASI KONTAK VERIFIKASI HP LOGIN

Pastikan Data Anda terdaftar pada PDDikti

Pilih kategori pencarian\* :

Data Mahasiswa

Nomor Induk Mahasiswa\*\* :

11115442

Nama\*\* :

Budiman

PDDikti dalam angka

# VERSI APLIKASI FEEDER 3.4?

## Informasi

Versi Aplikasi : FEEDER 3.4

Versi Database : FEEDER 3.51

### Change Log FEEDER 3.4 PD-DIKTI

1. Set Expired Date Feeder adalah 28 Februari 2021
2. Perubahan Halaman Depan & Pemindahan Halaman Dashboard
3. Validasi restore pada Web Service versi 1:
  - Mahasiswa\_pt
  - Kelas\_kuliah
  - Nilai
  - Kuliah\_mahasiswa
4. Perbaikan Input / Edit Aktivitas Kuliah Mahasiswa
5. Perbaikan Input / Edit Periode Perkuliahan
6. Perubahan Label Tatap Muka pada Aktivitas Mengajar Dosen menjadi Minggu Pertemuan
7. Keterangan Kelas untuk Program Kampus Merdeka
8. Perbaikan Input / Edit Checkpoint I / II

Lebih sedikit...

# APLIKASI FEEDER CHANGE LOG

<http://pddikti-admin.kemdikbud.go.id/admin/pelaporan/download-aplikasi/list>



Tanggal Rilis: 30 September 2020

Unduh Aplikasi

## Change Log

- Set Expired Date Feeder adalah 28 Februari 2021
- Perubahan Halaman Depan & Pemindahan Halaman Dashboard
- Validasi restore pada Web Service versi 1:
  - Mahasiswa\_pt
  - Kelas\_kuliah
  - Nilai
  - Kuliah\_mahasiswa
- Perbaikan Input / Edit Aktivitas Kuliah Mahasiswa
- Perbaikan Input / Edit Periode Perkuliahan
- Perubahan Label Tatap Muka pada Aktivitas Mengajar Dosen menjadi Minggu Pertemuan
- Keterangan Kelas untuk Program Kampus Merdeka
- Perbaikan Input / Edit Checkpoint I / II

## Rekomendasi Untuk PT

1. Pengguna Feeder Lama
  - Download installer Patch Feeder 3.4 pada laman <http://pddikti-admin.kemdikbud.go.id>
  - Install patch feeder 3.4 tanpa melakukan UNINSTALL FEEDER dan tidak perlu PREFILL
  - Silahkan buka aplikasi feeder 3.4, dan login kedalam aplikasi
2. Pengguna Feeder Baru
  - Download installer Fresh Feeder 3.2 pada laman <http://pddikti-admin.kemdikbud.go.id>
  - Lakukan generate prefill pada laman <http://pddikti-admin.kemdikbud.go.id>, download file prefill hasil generate
  - Install Fresh Feeder 3.2
  - Download installer Patch Feeder 3.3 pada laman <http://pddikti-admin.kemdikbud.go.id>
  - Install Patch Feeder 3.3
  - Download installer Patch Feeder 3.4 pada laman <http://pddikti-admin.kemdikbud.go.id>
  - Install Patch Feeder 3.4
  - Lakukan Push Prefill sesuai petunjuk pada aplikasi Feeder 3.4
  - Silahkan buka aplikasi Feeder 3.4, dan login kedalam aplikasi

# INSTALASI APLIKASI FEEDER

1. Intall Patch Run As Administrator(Windows)
2. Root User (Linux/Debian)

## Rekomendasi Untuk PT

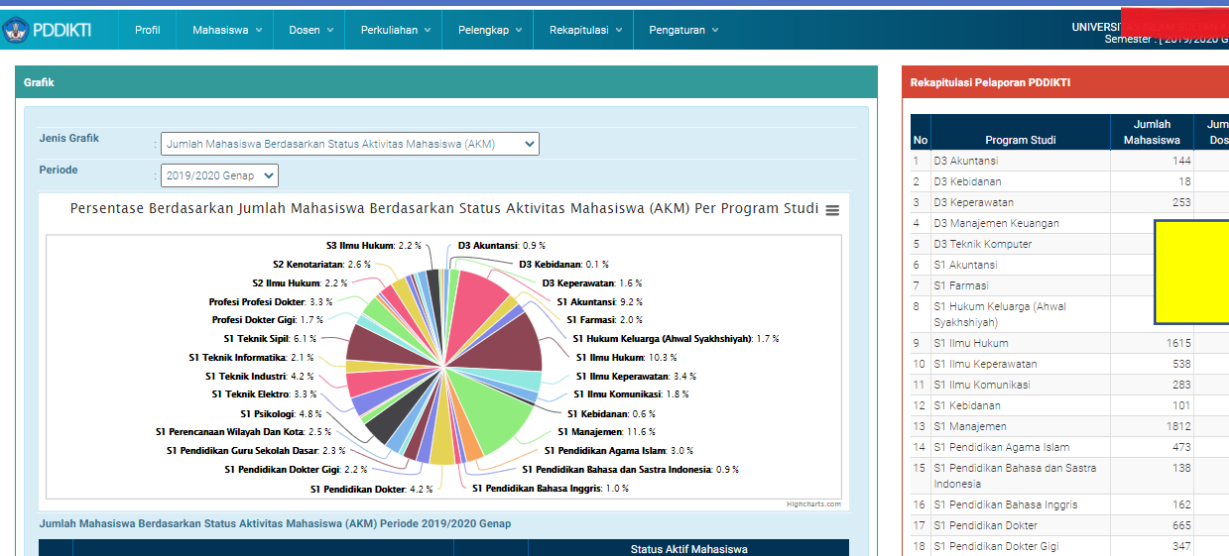
### 1. Pengguna Feeder Lama

- Download installer Patch Feeder 3.4 pada laman <http://pddikti-admin.kemdikbud.go.id>
- Install patch feeder 3.4 tanna melakukan UNINSTALL FEEDER dan tidak perlu PREFILL
- Silahkan buka aplikasi feeder 3.4, dan login kedalam aplikasi

### 2. Pengguna Feeder Baru

- Download installer Fresh Feeder 3.2 pada laman <http://pddikti-admin.kemdikbud.go.id>
- Lakukan generate prefill pada laman <http://pddikti-admin.kemdikbud.go.id>, download file prefill hasil generate
- Install Fresh Feeder 3.2
- Download installer Patch Feeder 3.3 pada laman <http://pddikti-admin.kemdikbud.go.id>
- Install Patch Feeder 3.3
- Download installer Patch Feeder 3.4 pada laman <http://pddikti-admin.kemdikbud.go.id>
- Install Patch Feeder 3.4
- Lakukan Push Prefill sesuai petunjuk pada aplikasi Feeder 3.4
- Silahkan buka aplikasi Feeder 3.4, dan login kedalam aplikasi

# Perubahan Halaman Depan & Pemindahan Halaman Dashboard



**Rekapitulasi Pelaporan PDDIKTI**

No	Program Studi	Jumlah Mahasiswa	Jumlah Dose
1	D3 Akuntansi	144	
2	D3 Kebidanan	18	
3	D3 Keperawatan	253	
4	D3 Manajemen Keuangan		
5	D3 Teknik Komputer		
6	S1 Akuntansi		
7	S1 Farmasi		
8	S1 Hukum Keluarga (Ahwal Syakhshiyah)		
9	S1 Ilmu Hukum	1615	
10	S1 Ilmu Keperawatan	538	
11	S1 Ilmu Komunikasi	283	
12	S1 Kebidanan	101	
13	S1 Manajemen	1812	
14	S1 Pendidikan Agama Islam	473	
15	S1 Pendidikan Bahasa dan Sastra Indonesia	138	
16	S1 Pendidikan Bahasa Inggris	162	
17	S1 Pendidikan Dokter	665	
18	S1 Pendidikan Dokter Gigi	347	

**PDDIKTI** Profil Mahasiswa Dosen Perkuliahan Pelengkap Rekapitulasi Pengaturan

Semester 1 2019/2020 Genap

Menu Dashboard telah berpindah ke laman Rekapitulasi > Grafik Pelaporan. Anda bisa klik disini untuk menuju ke Dashboard.

**Identitas Perguruan Tinggi**

Universitas Islam Sultan Agung

Periode Pelaporan Lampau

Kode	Program Studi	Status	Periode Pelaporan	Type
62401	D3 Akuntansi	A	2019/2020 Genap (2 November 2020 s/d 30 November 2020)	2 - terbatas
15401	D3 Kebidanan	A	2019/2020 Genap (2 November 2020 s/d 30 November 2020)	2 - terbatas
14401	D3 Keperawatan	A	2019/2020 Genap (2 November 2020 s/d 30 November 2020)	2 - terbatas
62201	S1 Akuntansi	A	2019/2020 Genap (2 November 2020 s/d 30 November 2020)	2 - terbatas

**Checkpoint Pelaporan PDDIKTI Periode 2019/2020 Genap**

Checkpoint I (Rencana Studi) | Checkpoint II (Hasil Studi)

Deadline Checkpoint I (2 bulan setelah perkuliahan di mulai)

No	Program Studi	Rekap Checkpoint I (Pelaporan Rencana Studi)				
		Target Mahasiswa Baru	Mahasiswa baru	KRS	Total AKM	Tanggal Awal Perkuliahan
TOTAL SELURUH PROGRAM STUDI		440	698	87.071	15.656	



## Validasi restore pada Web Service versi 1:

1. Mahasiswa\_pt
2. Kelas\_kuliah
3. Nilai
4. Kuliah\_mahasiswa

```
else if (isset($_POST['restore'])) {  
    $n = 0;  
    foreach ($kuliahmahasiswa as $akm) {  
        $nim = $akm['kuliah']['nim'];  
        $resultu = $proxy->GetRecord($token, 'mahasiswa_pt', "nipd like '%$nim%' and p.id_sms='$idsms'");  
        $idregpd=$resultu['result']['id_reg_pd'];  
        $records = array('id_reg_pd'=>$idregpd, 'id_smt'=>$tahunak);  
        print_r($records);exit;  
        $result = $proxy->RestoreRecord($token, 'kuliah_mahasiswa', json_encode($records));  
        echo $nim;  
        echo "-";  
        print_r($result);  
        echo "<br>";  
    }  
}
```

Mahasiswa Lulus tidak bisa lagi dilakukan pendataan aktivitas perkuliahannya

# Perbaikan Input / Edit Aktivitas Kuliah Mahasiswa

Aktivitas Perkuliahan Mahasiswa Digunakan untuk mengelola status keaktifan ( Aktif, Cuti, Non Aktif dll) mahasiswa per periode

Mahasiswa *	:	<input type="text"/>
Semester *	:	2019/2020 Genap <span style="color: red; font-weight: bold;">* Data ini harus diisi</span>
Status Mahasiswa *	:	-- Status Mahasiswa -- ▾
IPS	:	<input type="text"/>
IPK	:	<input type="text"/>
Jumlah sks Semester [ Tampilkan KRS ]	:	<input type="text"/>
Jumlah sks Total	:	<input type="text"/>
Biaya Kuliah (semester) *	:	<input type="text"/>

**Keterangan :**

- Biaya kuliah adalah biaya yang ditagihkan kepada mahasiswa untuk semester yang dipilih
- Agar laporan rekap mahasiswa lulus per periode valid, silakan masukkan tanggal keluar mahasiswa di rentang waktu pengaturan periode perkuliahan

061002 - Admin PT | Sinkronisasi PDDIKTI | Login

# Perbaikan Input / Edit Periode Perkuliahan

Pengaturan Periode Perkuliahan

Semester *	: 2019/2020 Genap
Program Studi *	: D3 Keperawatan
Target Mahasiswa Baru *	: <input type="text" value="0"/>
Pendaftar Ikut Seleksi *	: <input type="text" value="0"/>
Pendaftar Lulus Seleksi *	: <input type="text" value="0"/>
Daftar Ulang *	: <input type="text" value="0"/>
Mengundurkan Diri *	: <input type="text" value="0"/>
Tanggal Perkuliahan *	: <input type="text" value="01-03-2020"/> s/d <input type="text" value="31-08-2020"/>
Jumlah Minggu Pertemuan	: <input type="text" value="14"/>

061002 - Admin PT | Sit

## Keterangan :

- Fitur ini di gunakan untuk menyimpan jadwal perkuliahan yang di buka, dosen pengajar, serta peserta kelas / KRS mahasiswa setiap periode
- Sebelum memasukkan dosen mengajar , pastikan dosen tersebut sudah tercatat penugasannya pada tahun ajaran yang berlaku

# Keterangan Kelas untuk Program Kampus Merdeka

Kelas Perkuliahan Menyimpan jadwal perkuliahan yang di buka, dosen pengajar, serta

---

<b>Program Studi *</b>	:	<input type="text" value="-- Program Studi --"/>			
<b>Semester *</b>	:	2019/2020 Genap			
<b>Kelas Kampus Merdeka</b>	:	<input checked="" type="radio"/> Ya <input type="radio"/> Tidak <i>( ditunjukan bagi Perguruan Tinggi yang menyelenggarakan kelas pada Kampus Merdeka )</i>			
<b>Mata Kuliah *</b>	:	<input type="text"/>			
<b>Nama Kelas *</b>	:	<input type="text"/>			
<b>Bahasan</b>	:	<input type="text"/>			
<b>Tanggal Tutup Pendaftaran *</b>	:	<input type="text"/>			
<b>Kapasitas *</b>	:	<input type="text"/>			
<b>Tanggal Mulai Efektif *</b>	:	<input type="text"/>	<b>Tanggal Akhir Efektif *</b>	:	<input type="text"/>

## Keterangan :

- Kelas kampus Merdeka :
  - Ditujukan kepada Perguruan Tinggi penyelenggara di Kampus Merdeka
  - Pilih (Ya), jika kelas yang dibuat merupakan kelas untuk Kampus Merdeka.
  - Pilih (Tidak), jika kelas yang dibuat merupakan kelas reguler biasa.
- Perkuliahan Reguler
  - Tanggal mulai efektif = Tanggal mulai perkuliahan dalam satu semester
  - Tanggal akhir efektif = Tanggal akhir perkuliahan dalam satu semester
- Fasilitas hitung sks disediakan untuk membantu perhitungan sks dosen secara otomatis.
- Rumus Perhitungan sks dosen = ( Rencana Pertemuan : Jumlah Seluruh Rencana Pertemuan Seluruh Dosen ) x sks Matakuliah.

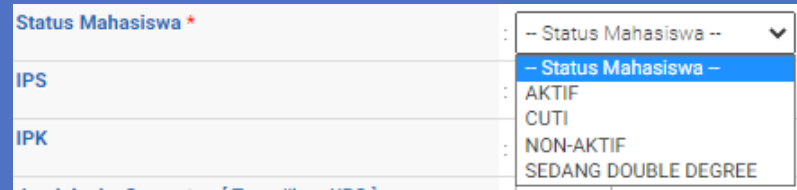
# Perbaikan Input / Edit Checkpoint I / II

## Deadline Checkpoint II (2 bulan setelah perkuliahan berakhir)

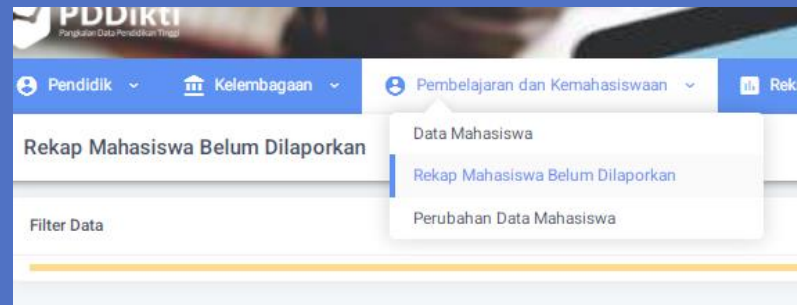
No	Program Studi	Rekap Checkpoint II (Pelaporan Hasil Studi)											Tanggal Akhir Perkuliahan	Tanggal Pernyataan	Selesai?
		KHS	Dosen Mengajar	Jumlah Mahasiswa Keluar						Wafat	Hilang	Lainnya			
				Lulus	Mutasi	Dikeluarkan	Mengundurkan diri	Putus Sekolah							
<b>TOTAL</b>		<b>77.512</b>	<b>3.924</b>	<b>1.505</b>	<b>2</b>	<b>115</b>	<b>46</b>	<b>18</b>	<b>4</b>	<b>0</b>	<b>8</b>				
1	62401 - D3 Akuntansi	1.200	39	8	0	0	0	0	0	0	0	31-08-2020	30-10-2020	✓	
2	15401 - D3 Kebidanan	51	10	0	0	0	0	0	0	0	0	31-08-2020	30-10-2020	✓	
3	14401 - D3 Keperawatan	1.640	90	0	0	0	2	0	0	0	0	31-08-2020	30-10-2020	✓	

# EVALUASI PELAPORAN PDDIKTI

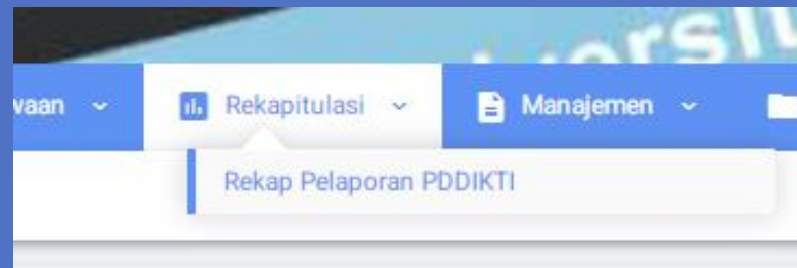
## 1. Jumlah Mahasiswa Aktif, Cuti, Non Aktif dan Sedang Double Degree



## 2. Mahasiswa Belum di Laporkan (Menu PDDIKTI)



## 3. Rekap Pelaporan PDDIKTI (Menu PDDIKTI)



## Penomoran Ijazah Nasional (PIN)

No	Validator	Landasan Hukum
1	Data <b>NIK</b> mahasiswa harus tersedia	Permenristekdikti No 61 Tahun 2016
2	Maksimal jumlah SKS per-semester adalah <b>24 SKS</b>	Permenristekdikti No 44 Tahun 2015 dan Permendikbud No 49 Tahun 2014
3	Maksimal jumlah SKS pada semester antara adalah <b>9 SKS</b>	Permenristekdikti No 44 Tahun 2015 dan Permendikbud No 49 Tahun 2014
4	Minimal <b>IPK</b> kelulusan adalah <b>2.00</b>	Permenristekdikti No 44 Tahun 2015 dan Permendikbud No 49 Tahun 2014
5	Maksimal masa studi untuk program: <b>D1=2 tahun, D2=3 tahun, D3=5 tahun, D4 dan S1=7 tahun, S2 (magister)=4 Tahun, S3 (dokter) =7 Tahun</b>	Permenristekdikti No 44 Tahun 2015 dan Permendikbud No 49 Tahun 2014
6	Minimal Jumlah SKS: <b>D1=24 SKS, D2=56 SKS, D3=96 SKS, D4 dan S1=120 SKS, S2=18 SKS, S3=24 SKS</b>	Permenristekdikti No 44 Tahun 2015 dan Permendikbud No 49 Tahun 2014
7	Prodi harus <b>terakreditasi</b> atau sedang dalam proses <b>reakreditasi</b>	PP no. 19 tahun 2005

### Syarat lain:

- Jenjang Profesi Minimal Meng-upload **Sertifikat** Lulus Uji Kompetensi
- Jenjang S2 Minimal Meng-upload **Jurnal Terakreditasi**
- Jenjang S3 Minimal Meng-upload **Jurnal International Terindeks**

### Ket:

- **NIK**: mulai diberlakukan untuk mahasiswa angkatan 2016-2 (di feeder NIK Mandatory)
- **Masa studi**: ada diskresi rektor

# PEMANTAUAN PEMENUHAN PERINGKAT

---

- Dilakukan minimal satu kali, sebelum SK berakhir dan dijadikan dasar untuk perpanjangan SK untuk periode berikutnya
- Ada 3 tahap
  - Tahap-I: hanya menggunakan data yang ada di PDDikti;
  - Tahap-II: meminta data tambahan dari PT
  - Tahap-III: meminta LED dan dilakukan full assessment termasuk AK dan AL
- Tahap II dilakukan jika Tahap-I belum OK; dan Tahap III dilakukan jika Tahap II belum OK; Asesor dilibatkan pada Tahap III
- Hasil keputusan perpanjangan **TIDAK DAPAT DIAJUKAN BANDING**



## Pengertian istilah History Pendidikan di Aplikasi Feeder PDDIKTI :

1. Peserta Didik baru : Mahasiswa baru mulai semester 1
2. Pindahan : Mahasiswa pindah prodi (bisa dari internal atau antar PT)
3. Alih Jenjang : Mahasiswa lulus lalu melanjutkan dalam satu jalur.  
contohnya Lulus D3 Melanjutkan ke Jenjang D4
4. Lintas Jalur : Mahasiswa Prodi Vokasi melanjutkan ke prodi Akademik  
contoh : Lulus D3 melanjutkan studi ke S1

Poin 2, 3, dan 4 aplikasi akan meminta untuk mengisi sks yang di akui (konversi) asal prodi dan asal PT. Khusus poin 2 wajib mengisi nilai konversi yang di akui.

# DATA YANG DILAPORKAN

## 1. Mahasiswa

- Memastikan data mahasiswa di 20192 masuk dalam feeder
- Memastikan mahasiswa masuk di 20192 sesuai dengan jalur masuk mahasiswa(reguler, transfer, pindahan, alih jenjang, lintas jalur) dll
- Memastikan nilai transfer(diakui) mahasiswa pindahan masuk dalam feeder

## 2. Matakuliah (jumlah sks dll)

- Memastikan bobot sks matakuliah sama yang ada di akademik sesuai dengan
- Memastikan kode matakuliah tidak ada yang sama dengan berbeda mata kuliah

## 3. Kurikulum

- Memastikan nama kurikulum sesuai dengan penamaan di akademik
- Meastikan data matakuliah masuk sesuai dengan kelompok kurikulum matakuliah

# DATA YANG DILAPORKAN (LANJ.)

## 4. Kelas Perkuliahan

- Memastikan jumlah kelas sama dengan jumlah yang ada
- Memastikan bobot kelas sama dengan bobot matakuliah

## 5. KHS

- Memastikan nilai mahasiswa masuk dan valid kedalam feeder.


## 6. Aktivitas Kuliah Mahasiswa

- Memastikan ips dan ipk mahasiswa valid
- Memastikan jumlah mahasiswa aktif, cuti non aktif valid
- Memastikan mahasiswa dalam rentang masa study status aktif masuk dalam pelaporan

# DATA YANG DILAPORKAN (LANJ.)

## 7. Aktivitas Mahasiswa yang berisi data

- Mahasiswa skripsi/tesis/disertasi
- KKN
- PKL
- Kerja Praktek
- Bimbingan Akademis
- Aktivitas Kemahasiswaan
- PKM
- Kompetisi



Terintegrasi  
SISTER

## 8. Daftar Mahasiswa Lulus/DO/Putus Stdi

- Mendatakan data mahasiswa lulus/DO/putus study

## 9. Data Dosen meliputi:

- Aktivitas Mengajar Dosen valid sesuai beban sks mengajar.

## 10. Prestasi

# EVALUASI

- **SOP PELAPORAN PDDIKTI ?**
- **Berita Acara Pelaporan? Ceckpoint 1 dan Ceckpoint 2**

THANK YOU 

TETAP SEMANGAT